

# POLIZEILICHE KRIMINALSTATISTIK 2023



**POLIZEI**  
Nordrhein-Westfalen  
Kreis Siegen-  
Wittgenstein



Polizei für Siegen-Wittgenstein

# Inhalt

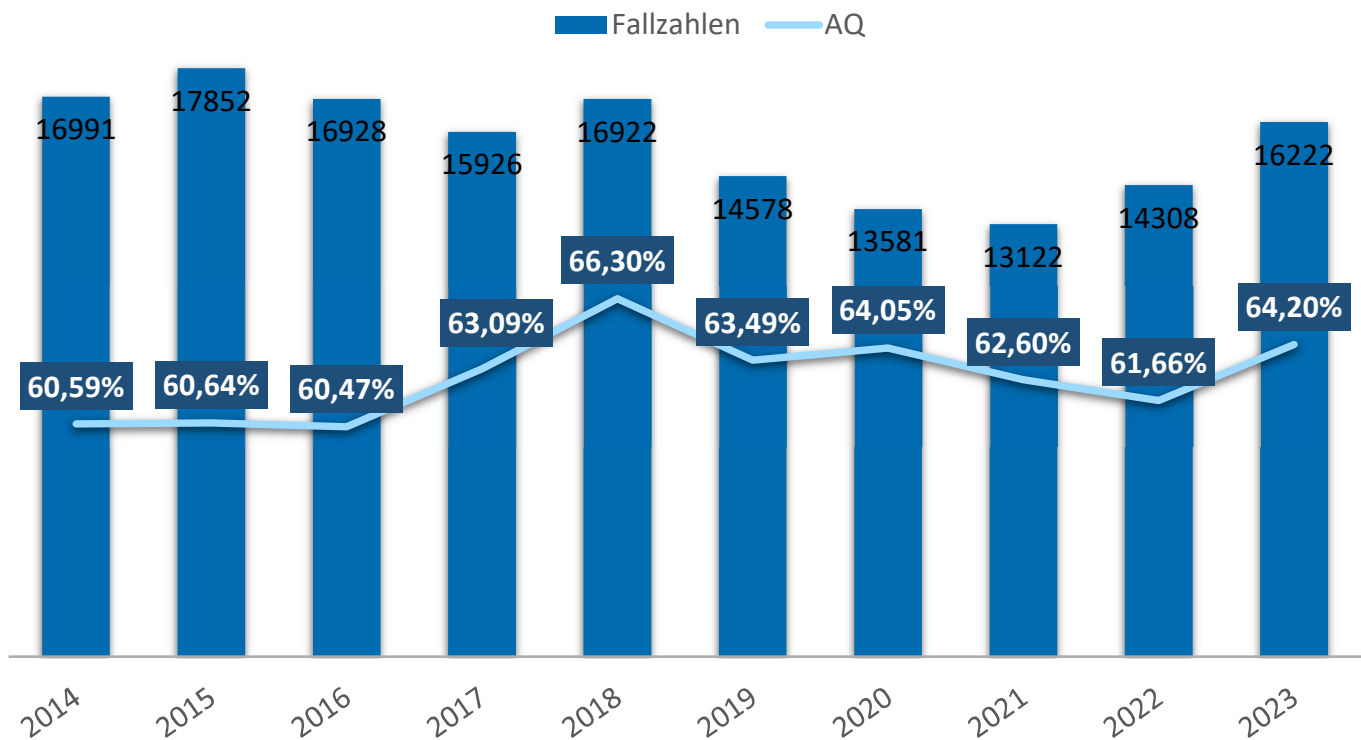
Gesamtkriminalität.....	3
Diebstahlsdelikte .....	11
Schwerer Diebstahl .....	12
Einbruchskriminalität .....	13
Wohnungseinbruch.....	14
Entwicklung der Gewaltkriminalität .....	17
Entwicklung der Fallzahlen Raub und qualifizierter Körperverletzungen .....	18
Gewalt gegen Polizeibeamte .....	21
Entwicklung der Straßenkriminalität.....	22
Straftaten gegen das Leben .....	24
Vergewaltigung & sexuelle Nötigung .....	25
Sexuelle Belästigung .....	26
Verbreitung, Erwerb, Besitz und .....	27
Herstellung von Kinderpornographie.....	27
Sexueller Missbrauch von Kindern .....	28
Rauschgiftkriminalität .....	29
Vermögens- und Fälschungsdelikte.....	31
Anzahl der ermittelten Tatverdächtigen .....	32
Häufigkeitszahlen .....	33

Der anliegende Bericht zur Polizeilichen Kriminalstatistik 2023 (PKS 2023) dient als Handout und Ergänzung zur Pressekonferenz zur Vorstellung der PKS 2023.

Falls sich Fragen anlässlich des Berichts ergeben sollten, wenden Sie sich bitte an die Pressestelle der Kreispolizeibehörde unter der Rufnummer 0271 / 7099 – 1222 oder per E-Mail an [pressestelle.siegen-wittgenstein@polizei.nrw.de](mailto:pressestelle.siegen-wittgenstein@polizei.nrw.de)

# Gesamtkriminalität

## Fallzahlen & Aufklärungsquote



### Siegen-Wittgenstein

Nach einer Steigerung in 2022 war im Jahr 2023 eine erneute Steigerung der Fallzahlen um **13,38** Prozent zu verzeichnen.

2022: **14.308** Fälle

2023: **16.222** (plus **1.914** Fälle)

### Aufklärungsquote:

Die AQ im Kreis Siegen-Wittgenstein liegt bei erfreulichen **64,20** Prozent (2022: **61,66** Prozent) und konnte im Vergleich zum Vorjahr um **2,54** Prozent gesteigert werden. Die Aufklärungsquote liegt damit weiterhin deutlich über dem Landesdurchschnitt.

### Nordrhein-Westfalen

Steigerung der Zahl der Straftaten um **46.206** Fälle (**plus 3,38** Prozent).

2022: **1.366.601** Fälle

2023: **1.412.807** Fälle

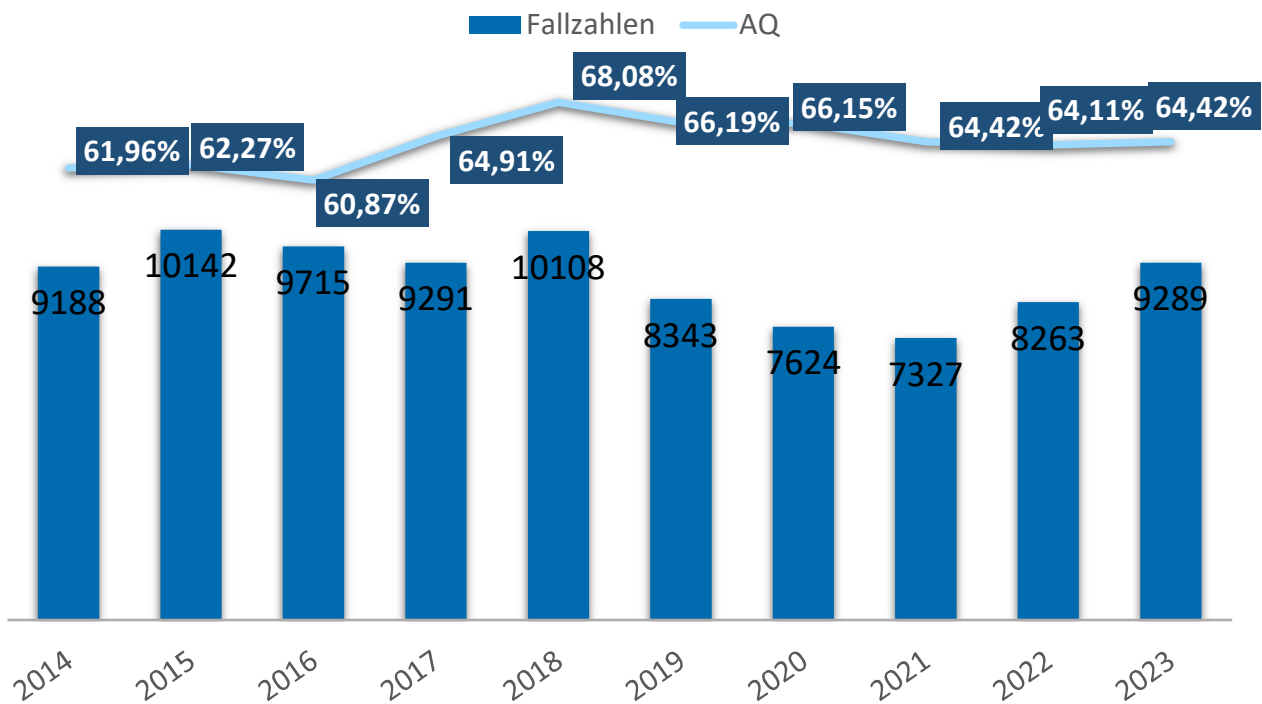
### AQ Nordrhein-Westfalen

2022: **51,99** Prozent

2023: **54,17** Prozent

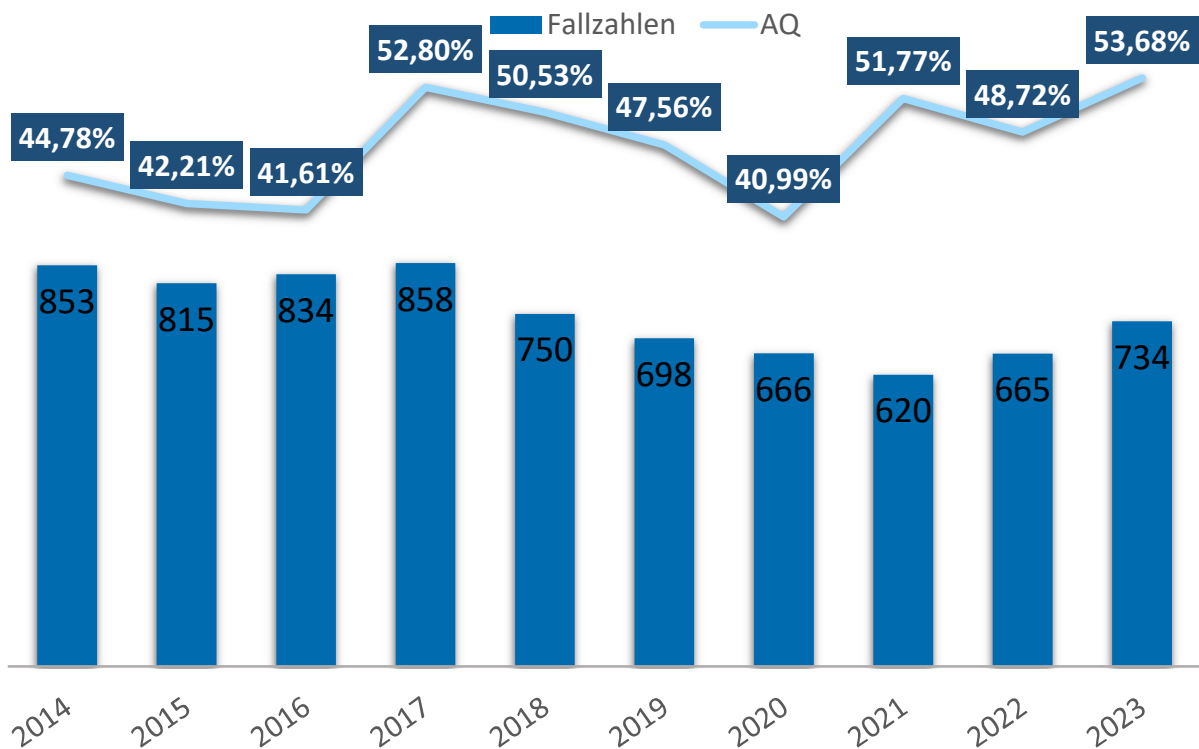
**Die landesweite Kriminalstatistik weist für den Kreis Siegen-Wittgenstein die höchste Aufklärungsquote aus und liegt mehr als 10 Prozentpunkte über der AQ des Landes.**

## Stadt Siegen



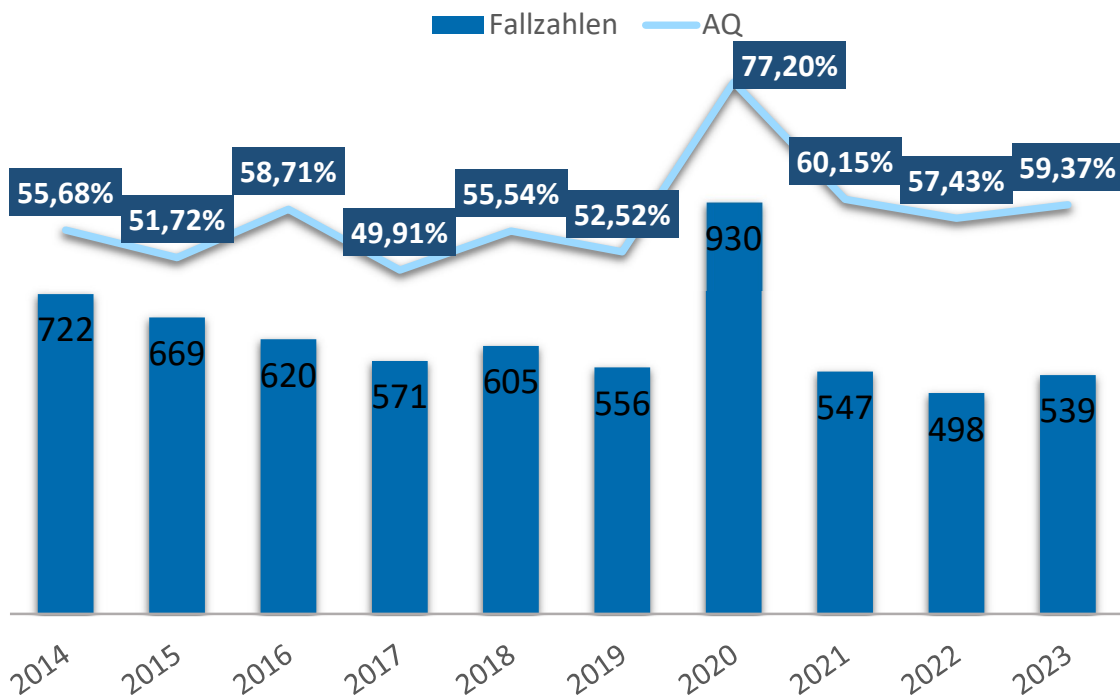
Für die Stadt Siegen sind steigende Fallzahlen (2022: **8263** Fälle, 2023: **9289** Fälle) zu verzeichnen. Dies bedeutet einen Anstieg der Fallzahlen um **12,42** Prozent.

## Stadt Freudenberg



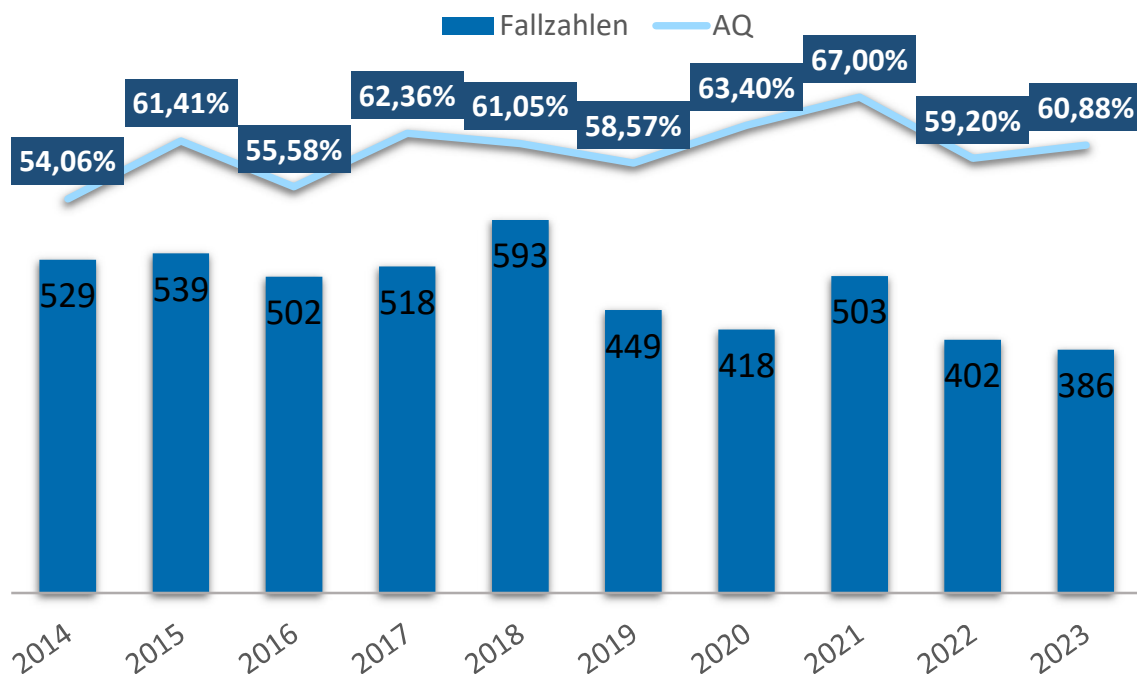
Auch für die Stadt Freudenberg liegt ein Anstieg der Fallzahlen vor. Im Jahr 2023 stieg die Anzahl der bekanntgewordenen Fälle um **10,38** Prozent (2022: **665** Fälle, 2023: **734** Fälle). Die AQ liegt bei **53,68** Prozent (2022: **48,72** Prozent). Die Aufklärungsquote ist damit gegenüber dem Vorjahr um **4,96** Prozent gestiegen.

## Gemeinde Wilnsdorf



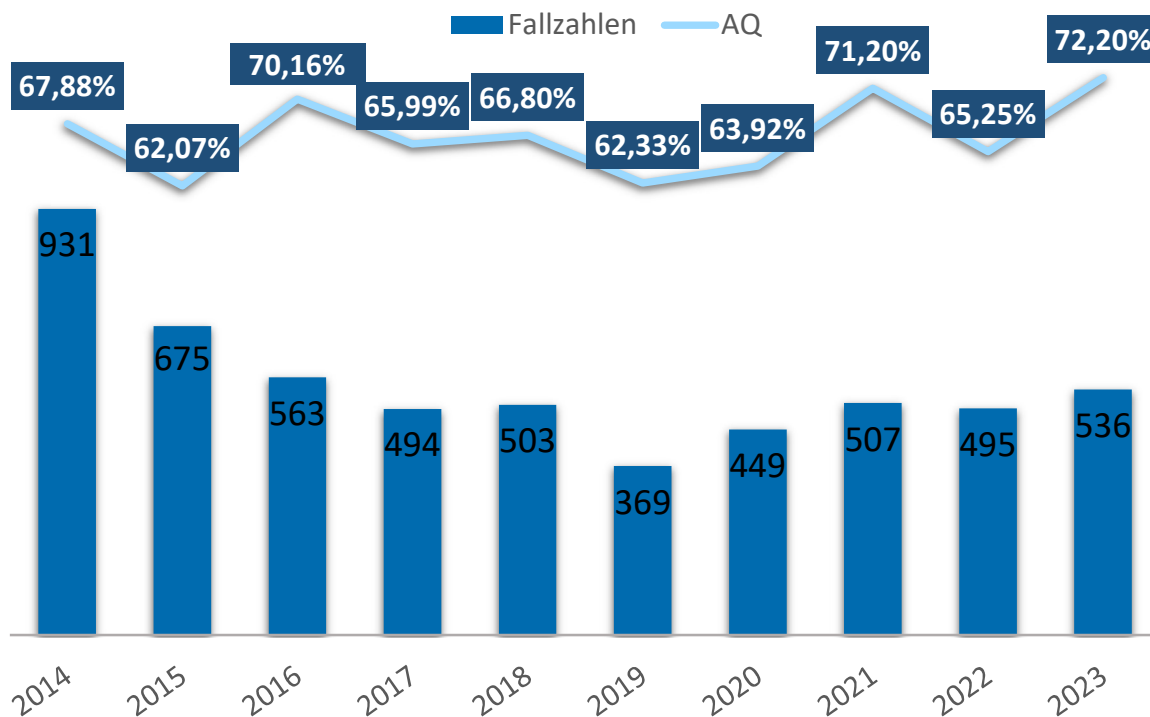
In der Gemeinde Wilnsdorf kam es im Jahr 2023 zu einem leichten Anstieg um **41** Fälle (2022: **498** Fälle, 2023: **539** Fälle). Dies entspricht einer Steigerung von **8,23** Prozent.

## Gemeinde Neunkirchen



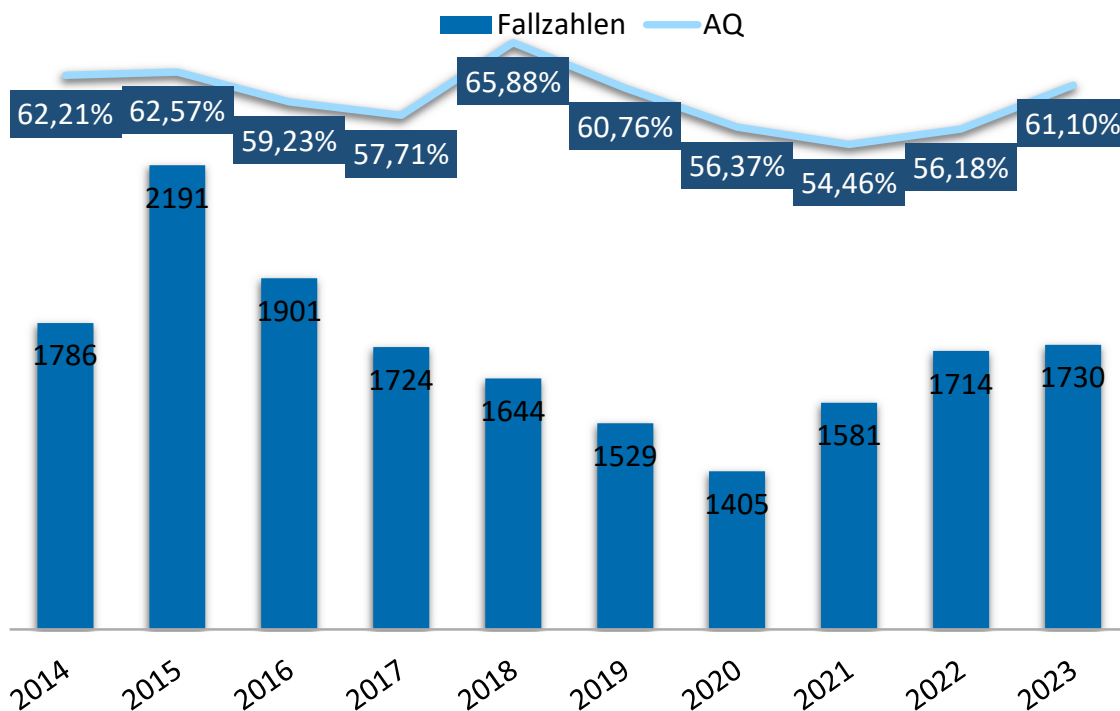
In der Gemeinde Neunkirchen ist ein leichter Rückgang der Zahlen um **3,98** Prozent zu verzeichnen. Im Jahr 2023 wurden insgesamt **386** Fälle bekannt (2022: **402** Fälle). Die AQ steigt zum Vorjahr um **1,68** Prozent (2022: **59,20** Prozent, 2023: **60,88** Prozent).

# Gemeinde Burbach



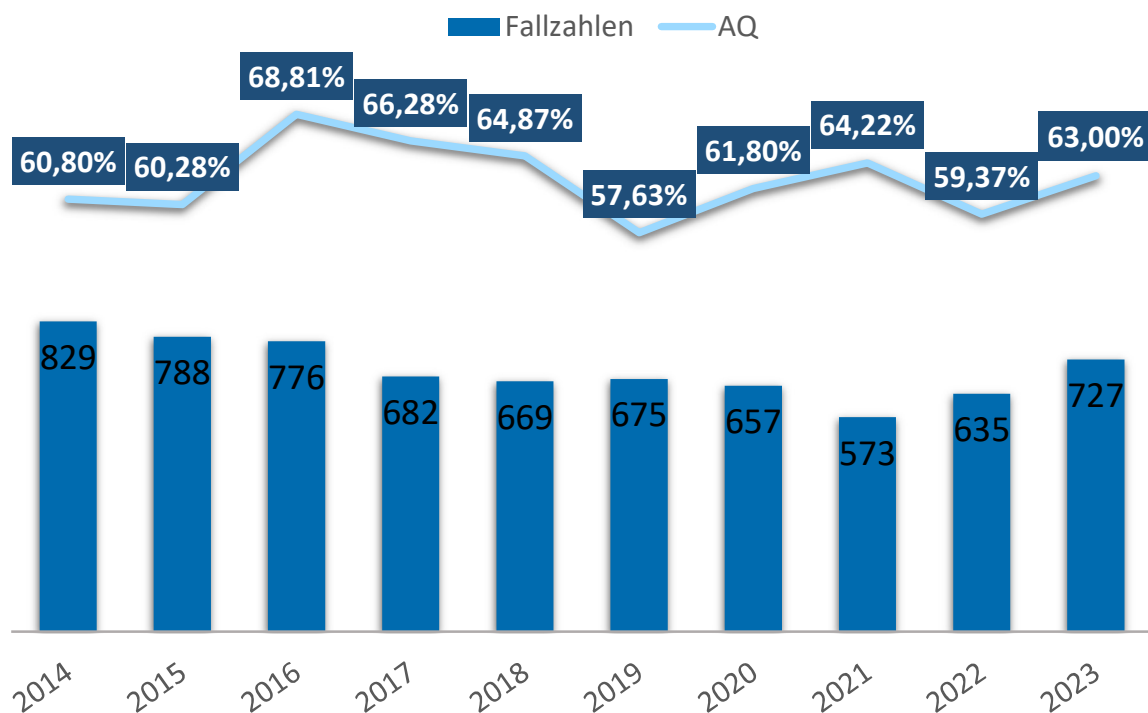
In der Gemeinde Burbach kam es im Jahr 2023 zu einer Steigerung der Fallzahlen um **8,28** Prozent (2022: **495** Fälle, 2023: **536** Fälle (plus **41** Fälle)). Die AQ stieg um **6,95** Prozent auf erfreuliche **72,20** Prozent.

## Stadt Kreuztal



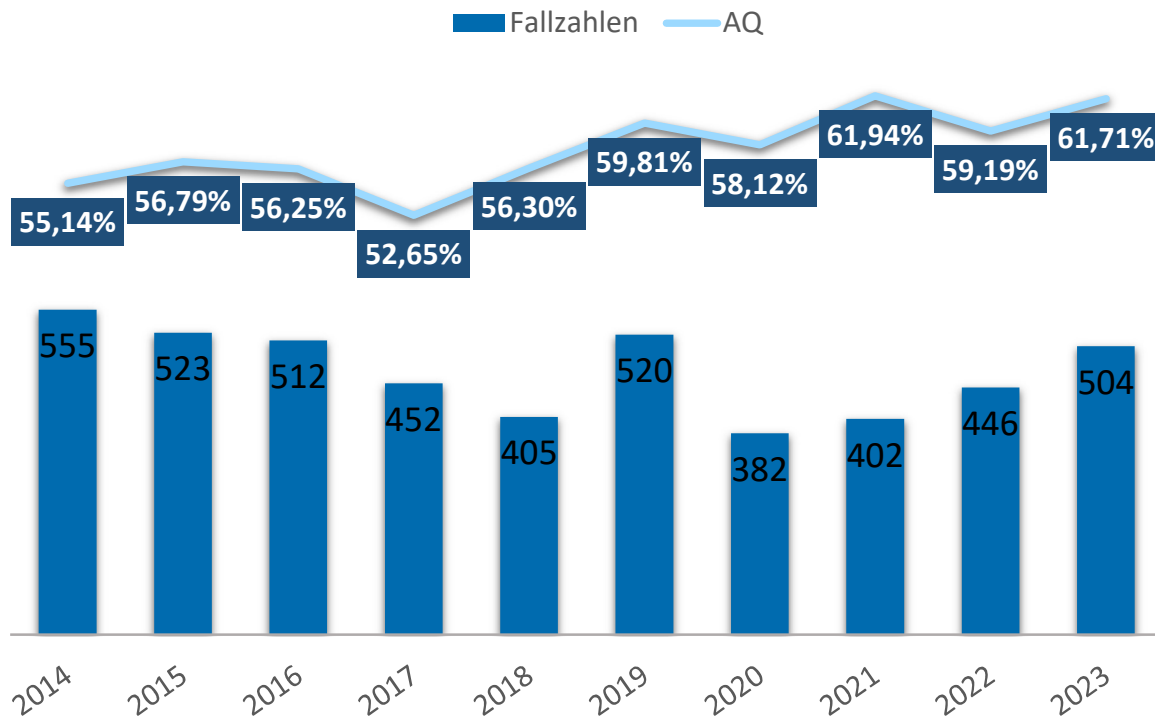
Die Fallzahlen der Stadt Kreuztal stiegen minimal um **0,93** Prozent auf **1730** Fälle (2022: **1714** Fälle). Gleichzeitig konnte die AQ um **4,92** Prozent gesteigert werden (2022: **56,18** Prozent, 2023: **61,10** Prozent).

## Stadt Netphen



Im Jahr 2023 war einen Anstieg der Fallzahlen um **14,49** Prozent zu verzeichnen. 2022: **635** Fälle, 2023: **727** Fälle (plus **92** Fälle). Die AQ stieg um **3,63** Prozent auf **63** Prozent.

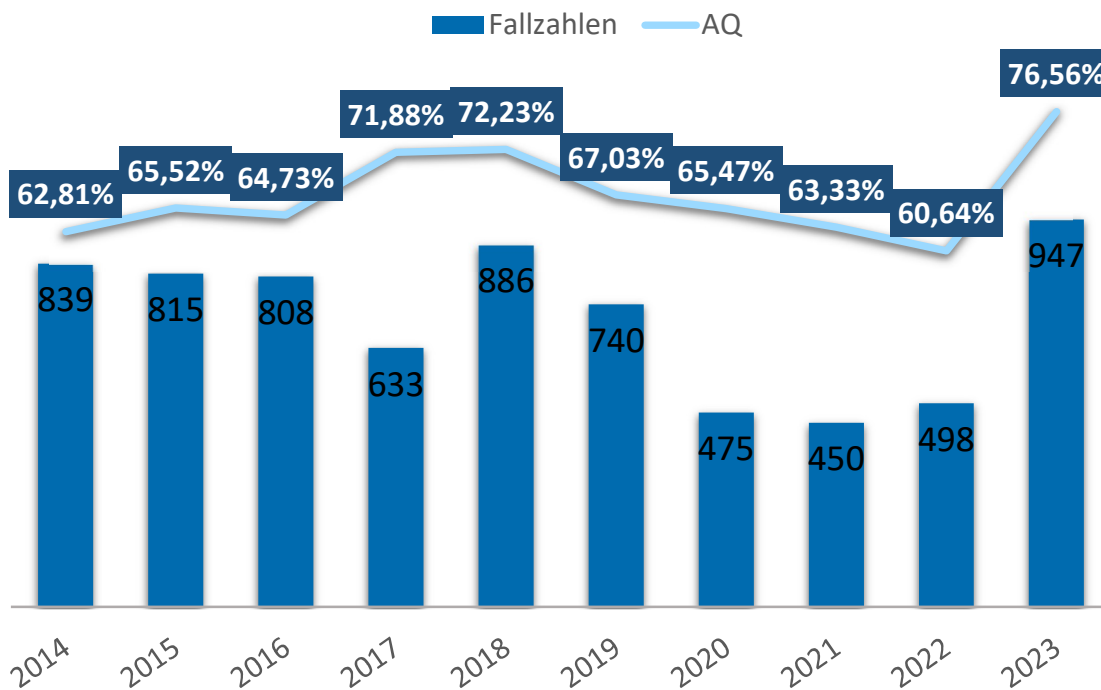
# Stadt Hilchenbach



In der Stadt Hilchenbach kam es im Jahr 2023 zu einem Anstieg der Fallzahlen um **13,00** Prozent (2022: **446** Fälle, 2023: **504** Fälle (plus **58** Fälle)). Die AQ stieg um **2,52** Prozent auf **61,71** Prozent.

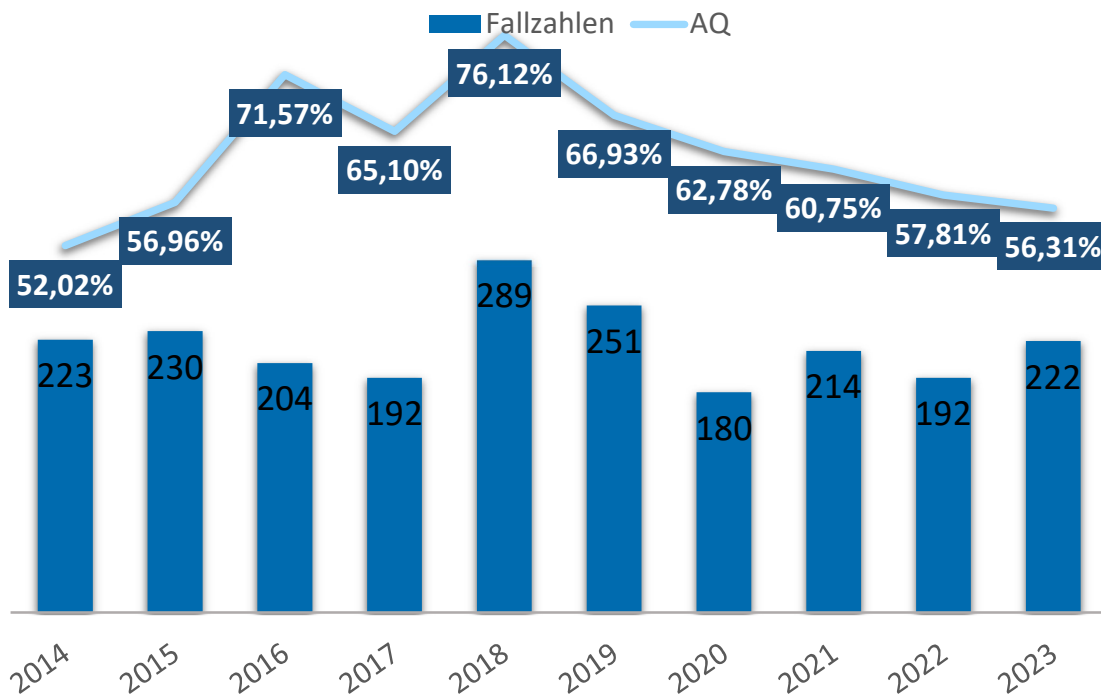


## Stadt Bad Berleburg



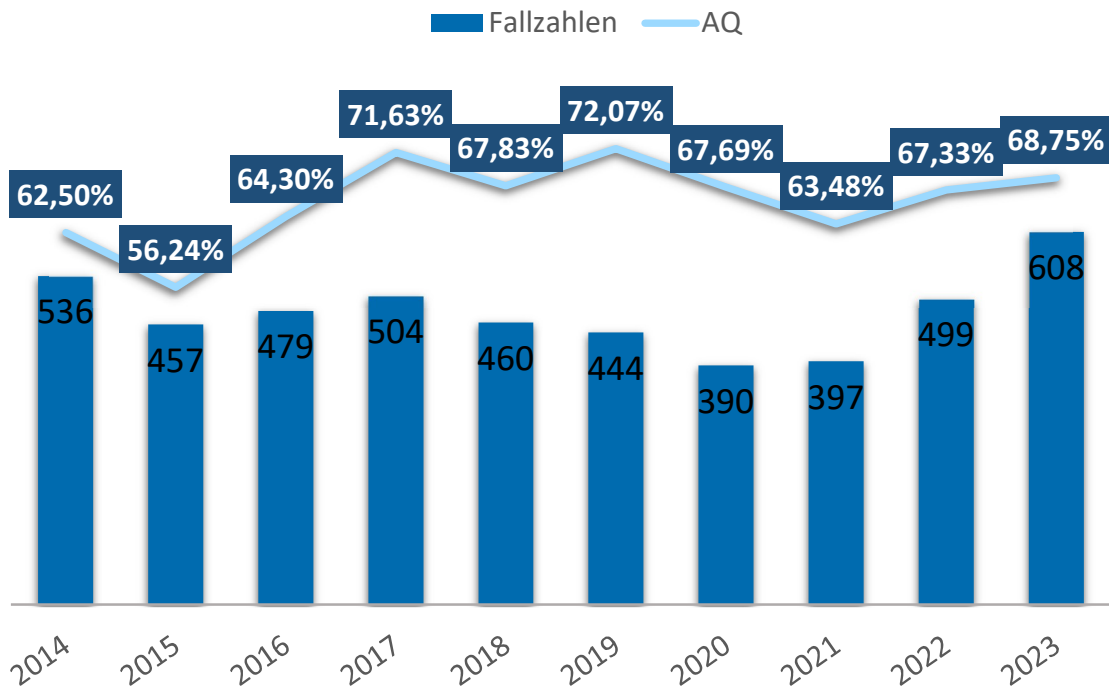
Die Stadt Berleburg verzeichnet im Jahr 2023 einen Anstieg der Fallzahlen um **90,16** Prozent (2022: **498** Fälle, 2023: **947** Fälle). Die AQ stieg um **15,92** Prozent auf **76,56** Prozent (2022: **60,64** Prozent).

## Stadt Erndtebrück



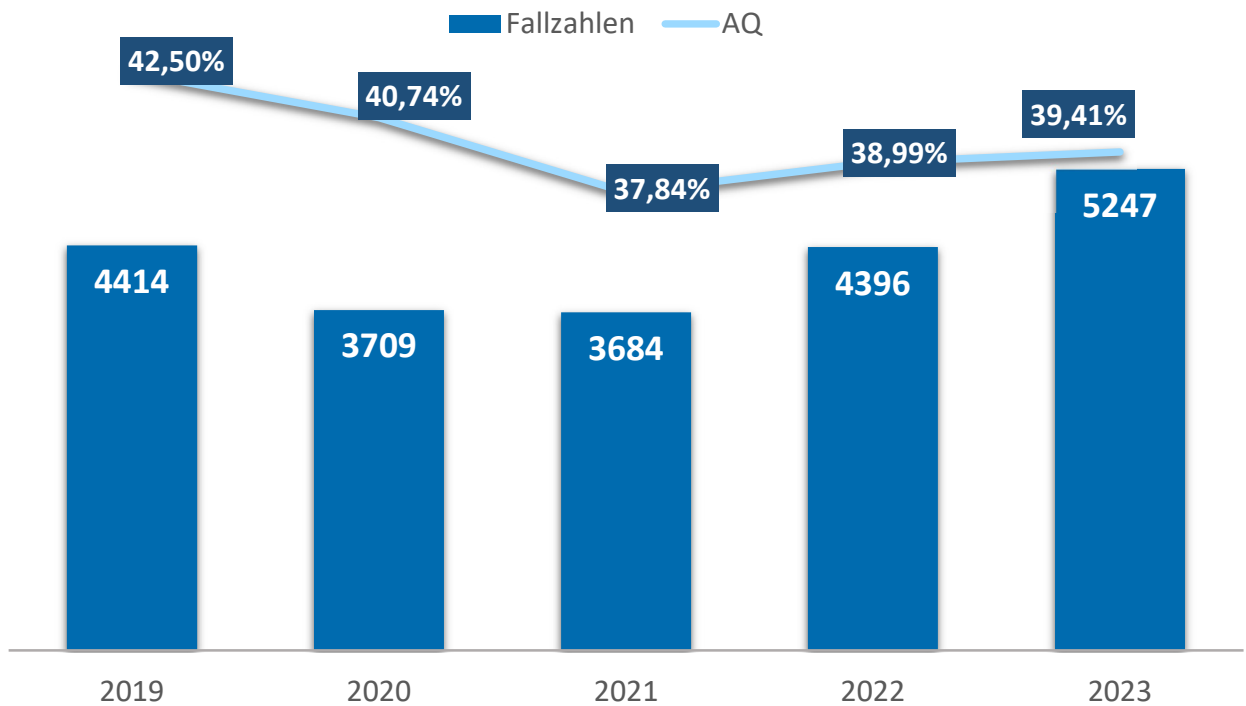
Im Jahr 2023 war in Erndtebrück eine Steigerung der Fallzahlen um **15,63** Prozent zu verzeichnen (2022: **192** Fälle, 2023: **222** Fälle (plus **30** Fälle)). Die AQ sinkt leicht um **1,50** Prozent (2022: **57,81** Prozent, 2023: **56,31** Prozent).

# Stadt Bad Laasphe



Ein Anstieg der Fallzahlen um **109** Fälle auf **608** Fälle ist in Bad Laasphe festzustellen. Dies entspricht einem Anstieg von **21,84** Prozent. Gleichzeitig steigt die AQ um **1,42** Prozent auf erfreuliche **68,75** Prozent.

# Diebstahlsdelikte



## Fallzahlen:

### **Siegen-Wittgenstein**

Im Bereich der Diebstahlsdelikte insgesamt ist ein Anstieg der Fallzahlen 2023 um **19,36** Prozent festzustellen.

2022: **4396** Fälle

2023: **5247** Fälle (plus **851** Fälle)

### **Nordrhein-Westfalen**

Für das Land NRW hingegen liegt eine Steigerung der Fallzahlen 2023 um **10,45** Prozent vor.

2022: **479.657** Fälle

2023: **529.805** Fälle (**50.148** Fälle mehr als 2022)

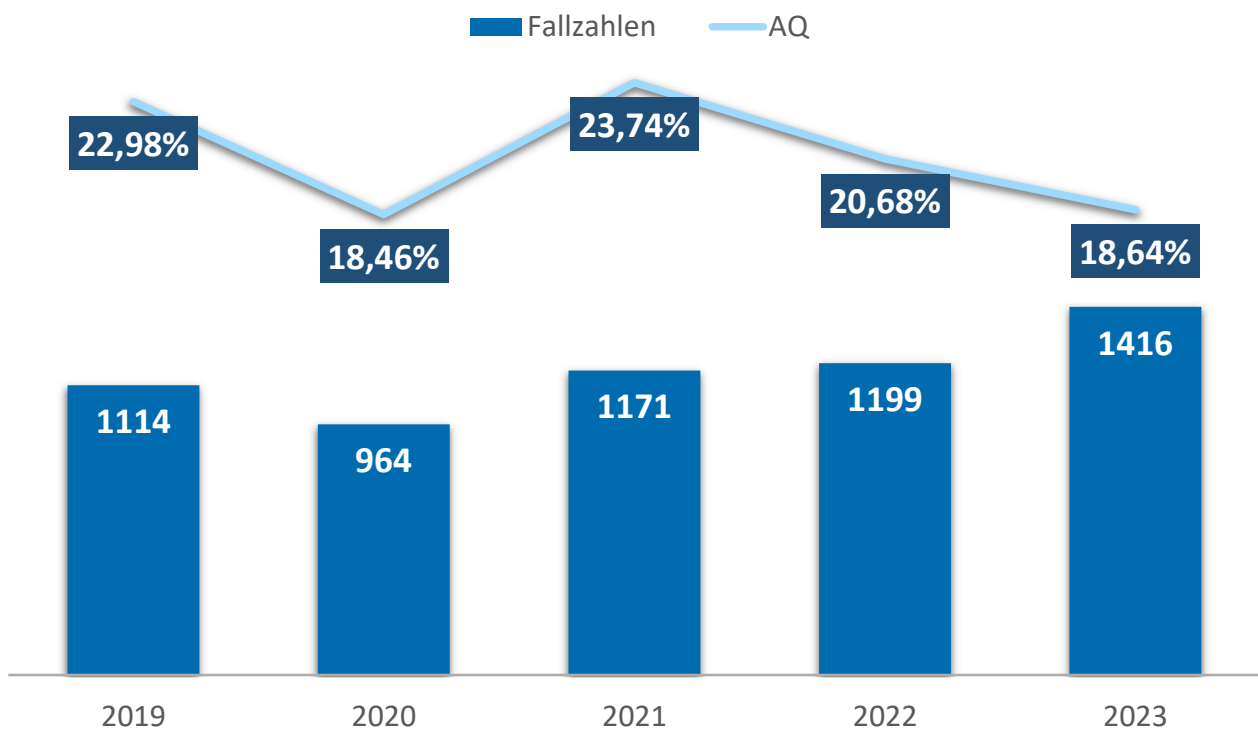
## Aufklärungsquote:

### **Siegen-Wittgenstein**

Die Aufklärungsquote lag 2023 bei **39,41** Prozent (**2068** aufgeklärte Fälle) und ist gegenüber 2022 um **0,42** Prozent minimal gestiegen. Sie liegt aber um mehr als 10 Prozentpunkte über der AQ des Landes NRW.

Die AQ in Nordrhein-Westfalen lag im Jahr 2023 bei **28,89** Prozent.

# Schwerer Diebstahl



## Fallzahlen:

### **Siegen-Wittgenstein**

Es ist ein Anstieg der Fallzahlen 2023 um **18,10** Prozent zu verzeichnen.

2022: **1199** Fälle

2023: **1416** Fälle (plus **217** Fälle)

### **Nordrhein-Westfalen**

Für NRW liegt eine Steigerung der Fallzahlen 2023 um **9,62** Prozent vor.

2022: **195.705** Fälle

2023: **214.540** Fälle (18.835 Fälle mehr als 2022)

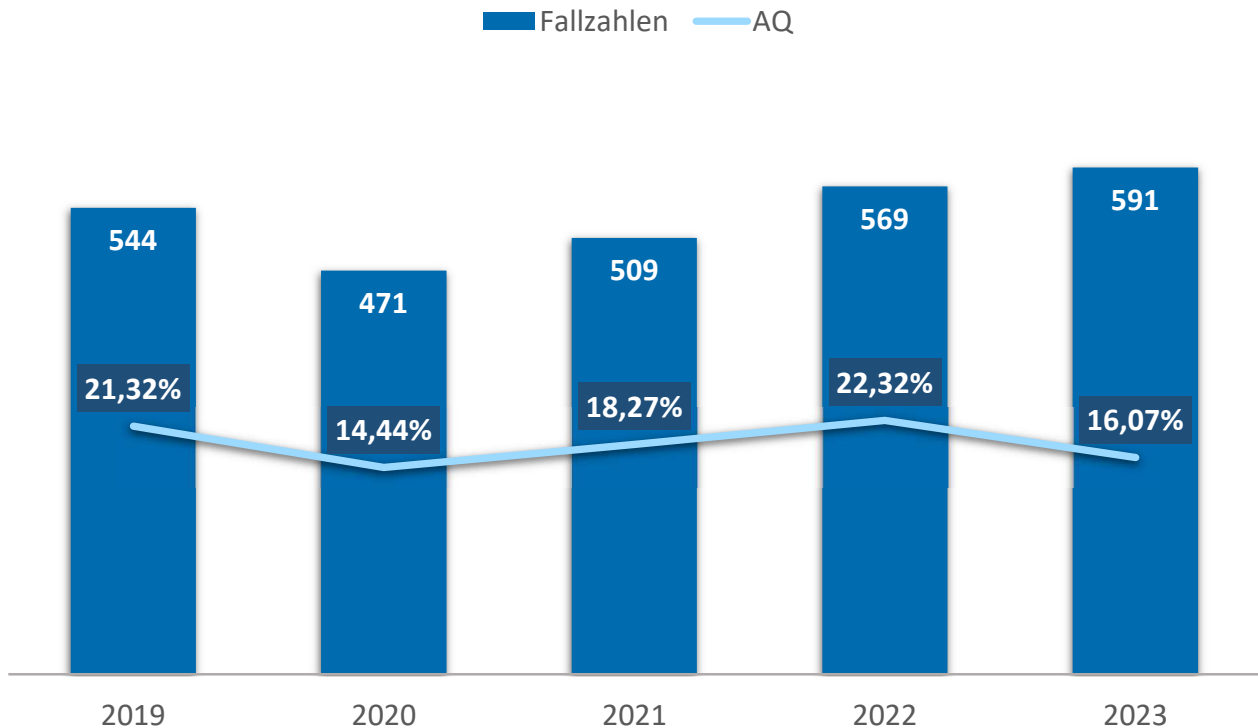
## Aufklärungsquote:

### **Siegen-Wittgenstein**

Die Aufklärungsquote lag 2023 bei **18,64** Prozent (**264** aufgeklärte Fälle) und ist gegenüber 2022 um **2,04** Prozent gesunken.

Die AQ in Nordrhein-Westfalen lag im Jahr 2023 bei **13,20** Prozent.

# Einbruchskriminalität



## Fallzahlen:

### **Siegen-Wittgenstein**

Die Gesamtzahl aller Einbrüche beläuft sich in Siegen-Wittgenstein auf **591** Fälle (2022: **569** Fälle) Die Schwerpunkte liegen hier -neben Wohnungseinbrüchen- bei Einbrüchen in Boden-/Kellerräumen mit **90** Fällen, gefolgt von Einbrüchen in Büroräumen mit **84** Fällen, Einbrüchen in Kiosken, Warenhäusern und Verkaufsräumen mit **63** Fällen und Einbrüchen in Fabrikations-/Lagerräumen mit **44** Fällen.

Die Fallzahlen 2023 sind mit **3,87** Prozent sind leicht gestiegen.

2022: **569** Fälle

2023: **591** Fälle (plus **22** Fälle)

### **Nordrhein-Westfalen**

In NRW sind die Fallzahlen 2023 um **13,14** Prozent gestiegen.

2022: **62.159** Fälle

2023: **70.324** Fälle (8.165 Fälle mehr als 2022)

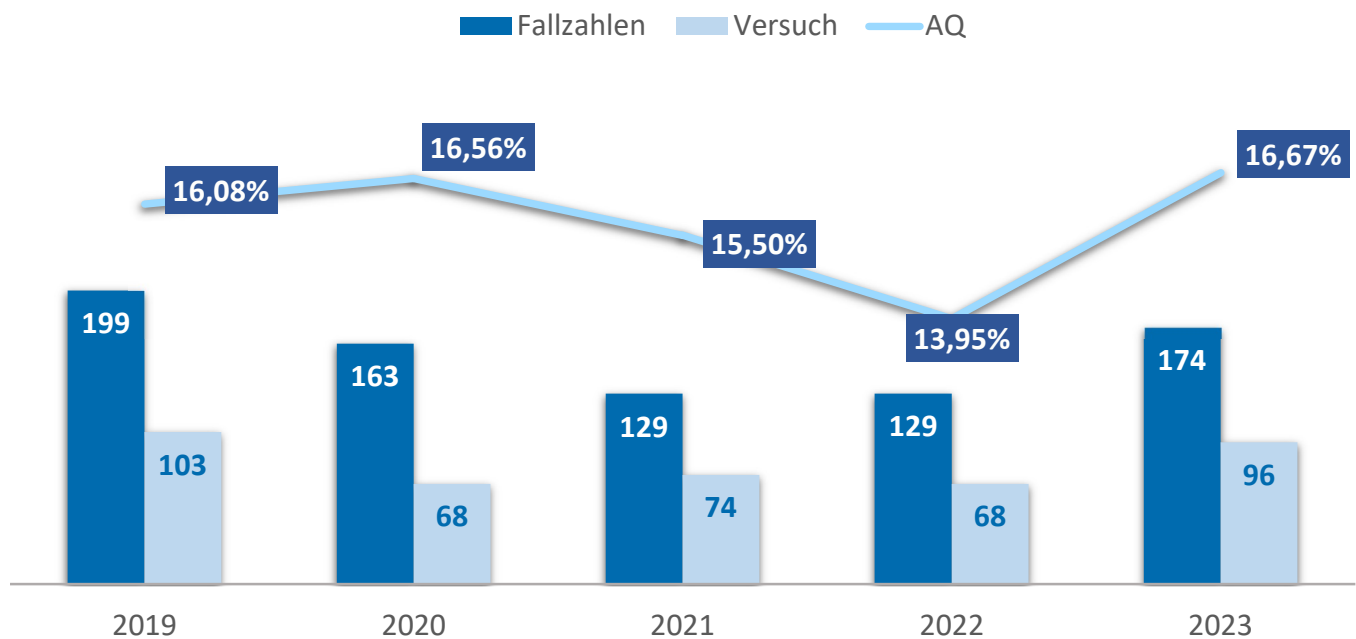
## Aufklärungsquote:

Die Aufklärungsquote liegt 2023 bei **16,07** Prozent (**95** aufgeklärte Fälle) und ist gegenüber 2022 um **6,25** Prozent gesunken.

In Nordrhein-Westfalen liegt die AQ im Jahr 2023 bei **11,68** Prozent.

# Wohnungseinbruch

## Gesamt



### Fallzahlen:

#### **Siegen-Wittgenstein**

Die Zahl der Wohnungseinbrüche ist im Kreis Siegen-Wittgenstein gestiegen.

2022: **129** Fälle

2023: **174** Fälle (trotz des Anstiegs der drittniedrigste Stand der letzten 10 Jahre)

#### **Nordrhein-Westfalen**

Die Gesamtzahl der Wohnungseinbrüche in NRW ist im Jahr 2023 um **15,02** Prozent gestiegen/gesunken.

2022: **23.528** Fälle

2023: **27.061** Fälle (3.533 Fälle mehr als 2022)

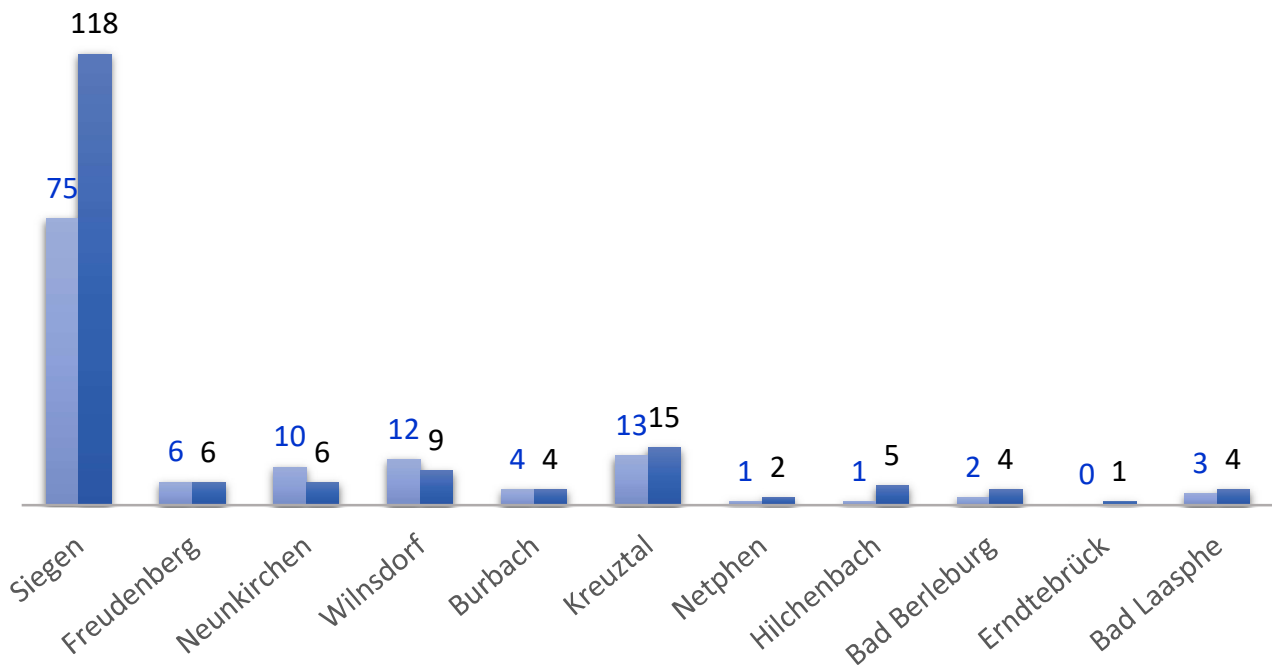
### Aufklärungsquote:

Die AQ in Siegen-Wittgenstein ist gegenüber dem Vorjahr (**13,95** Prozent) auf **16,67** Prozent gestiegen. Sie liegt über dem Landesdurchschnitt von **12,31** Prozent.

# Wohnungseinbruch

## Kommunen

■ 2022 ■ 2023



### Siegen

118 Fälle (davon 64 Versuche, Versuchsanteil 54,24%)

AQ 15,25%

### Freudenberg

6 Fälle (davon 3 Versuche, Versuchsanteil 50%)

AQ 33,33%

### Neunkirchen

6 Fälle (davon 2 Versuche, Versuchsanteil 33,33%)

AQ 16,67%

### Wilnsdorf

9 Fälle (davon 6 Versuche, Versuchsanteil 66,67%)

AQ 22,22%

### Burbach

4 Fälle (davon 3 Versuche, Versuchsanteil 75%)

AQ 50%

### Kreuztal

15 Fälle (davon 8 Versuche, Versuchsanteil 53,33%)

AQ 20%

### Netphen

2 Fälle (davon 1 Versuch, Versuchsanteil 50%)

AQ 0%

### Hilchenbach

5 Fälle (davon 4 Versuche, Versuchsanteil 80%)

AQ 0%

### Bad Berleburg

4 Fälle (davon 1 Versuch, Versuchsanteil 25%)

AQ 25%

### Erndtebrück

1 Fall (davon 1 Versuch, Versuchsanteil 100%)

AQ 0%

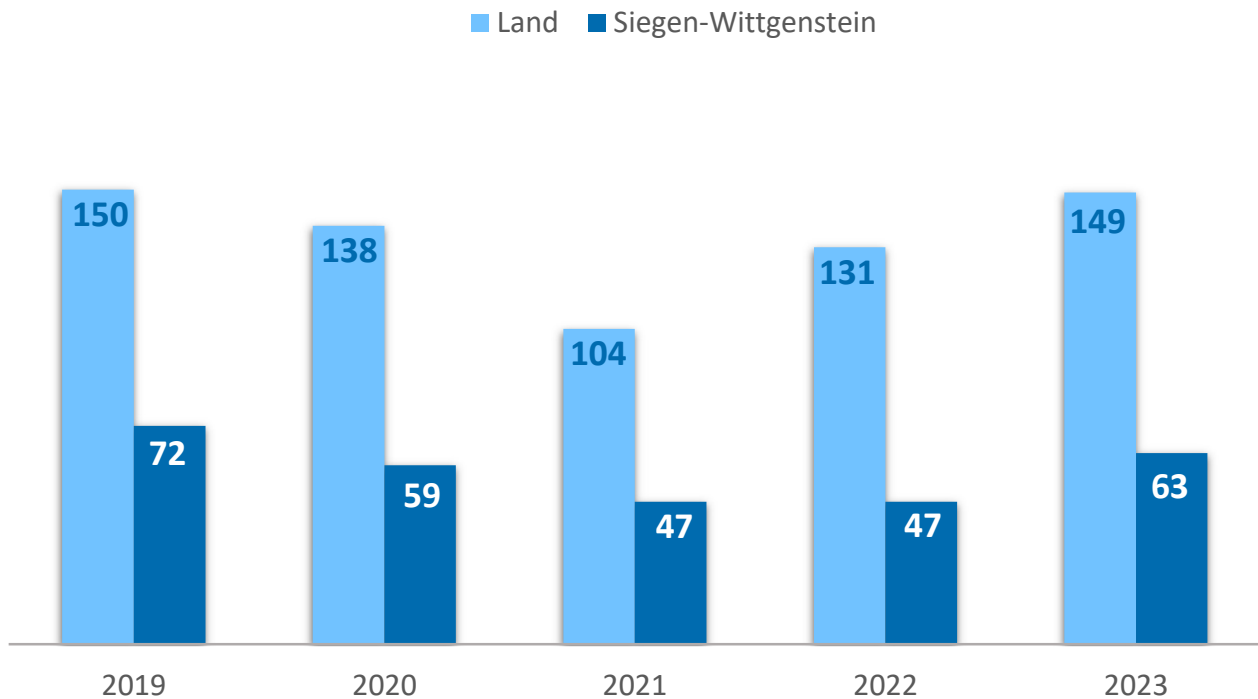
### Bad Laasphe

4 Fälle (davon 3 Versuche, Versuchsanteil 75%)

AQ 0%

# Wohnungseinbruch

## Häufigkeitszahl



Die Häufigkeitszahl (HZ) ist die Anzahl der bekannt gewordenen Fälle insgesamt oder innerhalb einzelner Deliktsarten, errechnet auf 100 000 Einwohner. Formel:  $HZ = \frac{\text{Straftaten}}{\text{Einwohnerzahl}} \times 100\,000$ . Sie ermöglicht unabhängig von der Bevölkerungszahl und der Regionsstruktur den direkten Vergleich.

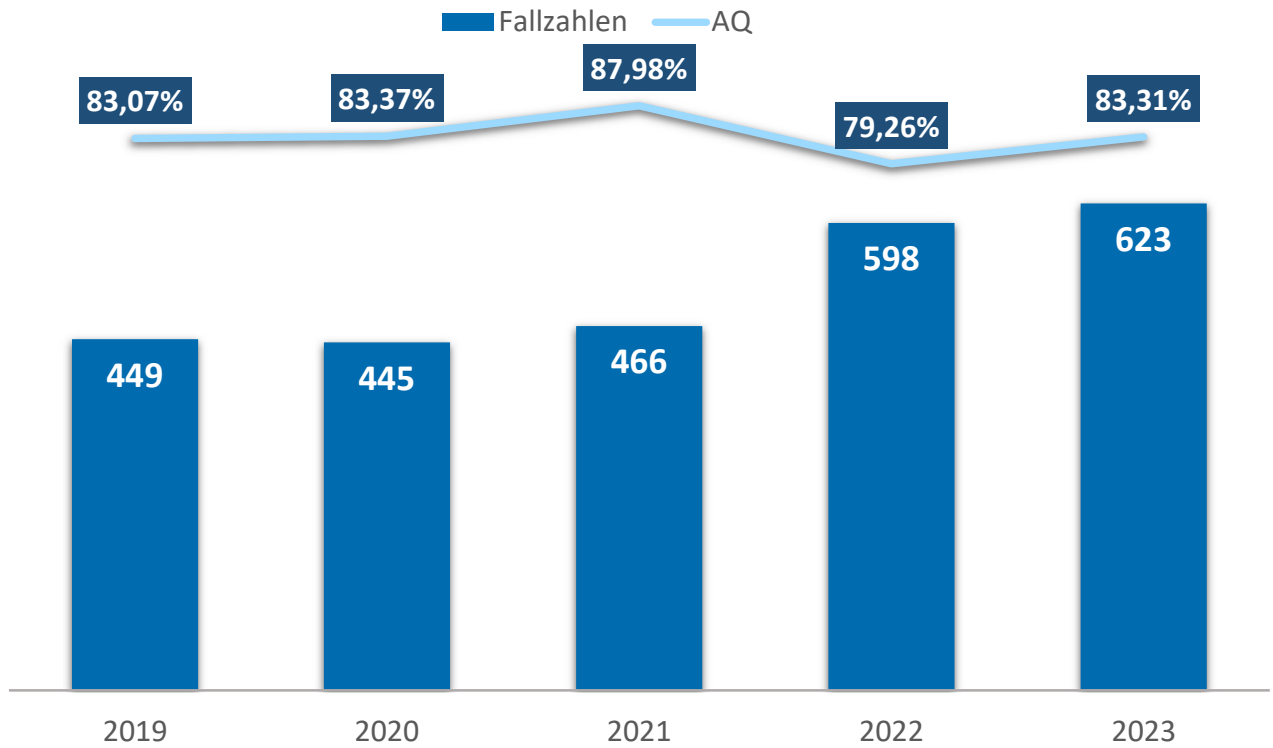
Die HZ „Wohnungseinbruch“ stieg im Jahr **2023 auf 63**.

Die Wahrscheinlichkeit, im Kreis Siegen-Wittgenstein Opfer eines Wohnungseinbruchsdiebstahl zu werden, ist weiterhin deutlich geringer als im landesweiten Durchschnitt! Die KHZ des Landes NRW ist mehr als doppelt so hoch als die KHZ des Kreisgebietes.



# Entwicklung der Gewaltkriminalität

Unter dem Begriff Gewaltkriminalität werden u.a. Tötungsdelikte, Vergewaltigung/sexuelle Nötigung, Raub/räuberische Erpressung sowie qualifizierte Körperverletzungen geführt.



## Fallzahlen:

Im Kreis Siegen-Wittgenstein gab es im Jahr 2023 einen leichten Anstieg um **25** Fälle (plus **4,18** Prozent) gegenüber dem Vorjahr.

2022: **598** Fälle

2023: **623** Fälle

Im Jahr 2023 wurden **457** Fälle qualifizierte Körperverletzungen (davon **456** gefährliche Körperverletzungen) registriert. Im Jahr 2022 waren es **450** entsprechende Fälle.

Im Bereich der Raubdelikte kam es zu einem minimalen Rückgang (2022: **106** Fälle, 2023: **105** Fälle).

In **65** Fällen kam es zu einem Messerangriff.

Messerangriffe im Sinne der Polizeilichen Kriminalstatistik sind solche Tathandlungen, bei denen der Angriff mit einem Messer unmittelbar gegen eine Person angedroht oder ausgeführt wird. Das bloße Mitführen eines Messers reicht hingegen für eine Erfassung als Messerangriff nicht aus.

## Aufklärungsquote Gewaltkriminalität:

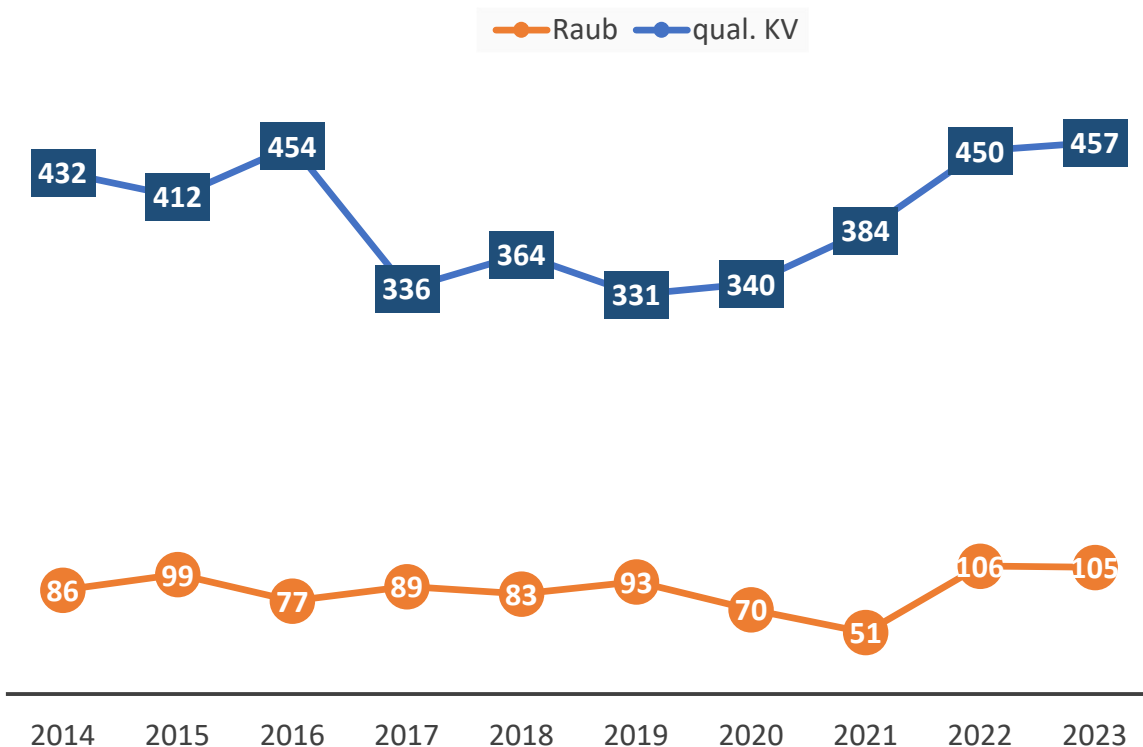
Die AQ in Siegen-Wittgenstein stieg im Jahr 2023 gegenüber dem Vorjahr um **4,05** Prozent auf **83,31** Prozent. Über die Jahre hinweg befindet sie sich weiterhin auf einem hohen Niveau.

## Nordrhein-Westfalen

In NRW wurde eine Steigerung der Fallzahlen von **52.191** Fällen 2022 auf **55.855** Fällen im Jahr 2023 registriert. (Anstieg von **7,02** Prozent)

Die AQ lag im Land NRW im Jahr 2023 bei **74,83** Prozent.

# Entwicklung der Fallzahlen Raub und qualifizierter Körperverletzungen



## Qualifizierte KV (Gefährliche - / Schwere KV)

2023 konnte ein leichter Anstieg der Fallzahlen im Kreis Siegen-Wittgenstein um **1,56** Prozent verzeichnet werden.

2022: **450** Fälle

2023: **457** Fälle (plus **7** Fälle)

Es konnten 2023 insgesamt **84,25** Prozent (2022: **83,33** Prozent) der qualifizierten Körperverletzungen aufgeklärt werden.

## Raub

Im Jahr 2023 kam es zu einem minimalen Rückgang auf **105** Fälle (2022: **106** Fälle). Dies bedeutet einen Rückgang um **0,94** Prozent. Die Aufklärungsquote liegt bei **72,38** Prozent.

## Nordrhein-Westfalen

Im Land NRW konnte bei den qualifizierten Körperverletzungsdelikten eine Steigerung um **5,43** Prozent auf **39.309** Fälle registriert werden (2022: **37.284** Fälle).

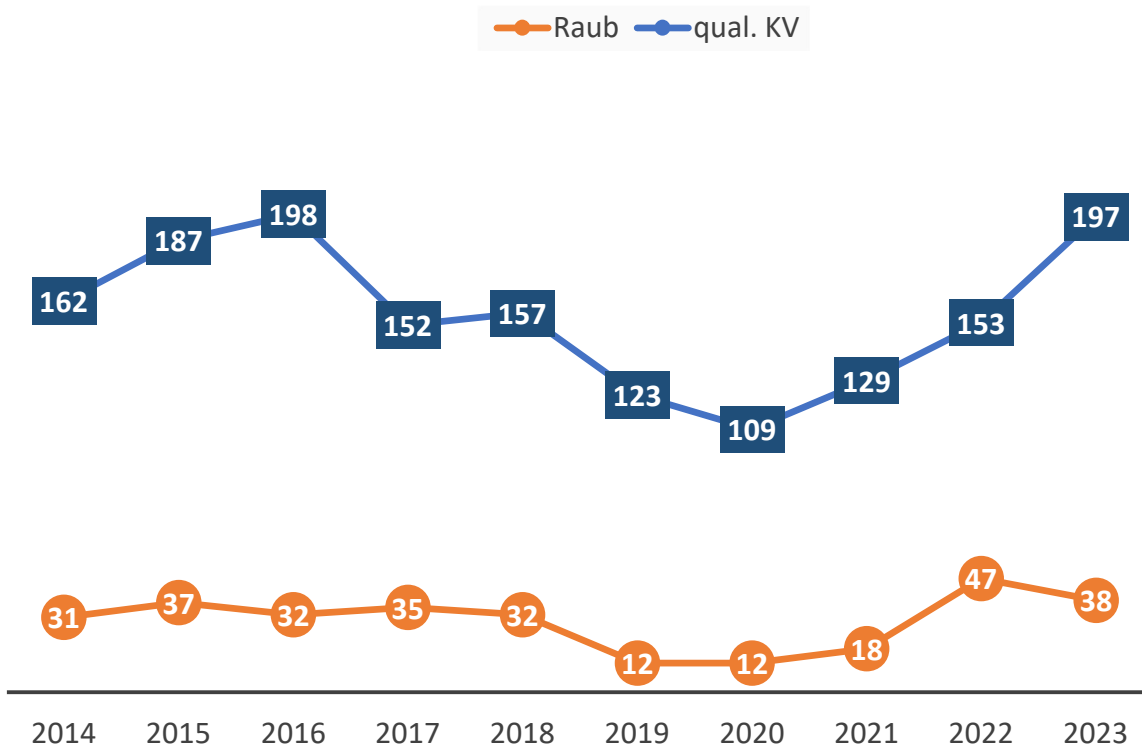
Die AQ lag im Jahr 2023 bei **79,04** Prozent (2022: **79,74** Prozent)

Bei den Raubdelikten stieg die Anzahl der Fälle von **11.270** Fällen im Jahr 2022 auf **12.625** Fälle im Jahr 2023. Dies bedeutet einen Anstieg um **12,02** Prozent.

Die AQ in NRW lag bei den Raubdelikten im Jahr 2023 bei **59,23** Prozent (2022: **57,44** Prozent).

# Raub und qualifizierte Körperverletzungen

## auf Straßen, Wegen oder Plätzen (Kreis)



### Qualifizierte Körperverletzung auf Straßen, Wegen oder Plätzen

2023 lässt sich eine Steigerung der Fallzahlen im Bereich der qualifizierten Körperverletzungsdelikte auf Straßen, Wegen oder Plätzen erkennen.

2022: **153** Fälle  
2023: **197** Fälle  
AQ 2023: **75,13** Prozent

Zum Vergleich:

#### **Nordrhein-Westfalen:**

2022: **14.348** Fälle  
2023: **18.359** Fälle (Anstieg um 28,37 Prozent)

Die AQ in NRW liegt bei **70,88** Prozent

### Raub auf Straßen, Wegen oder Plätzen

Einen Rückgang gibt es bei den Raubdelikten auf Straßen, Wegen oder Plätzen.

2022: **47** Fälle  
2023: **38** Fälle  
AQ 2023: **65,79** Prozent

Zum Vergleich:

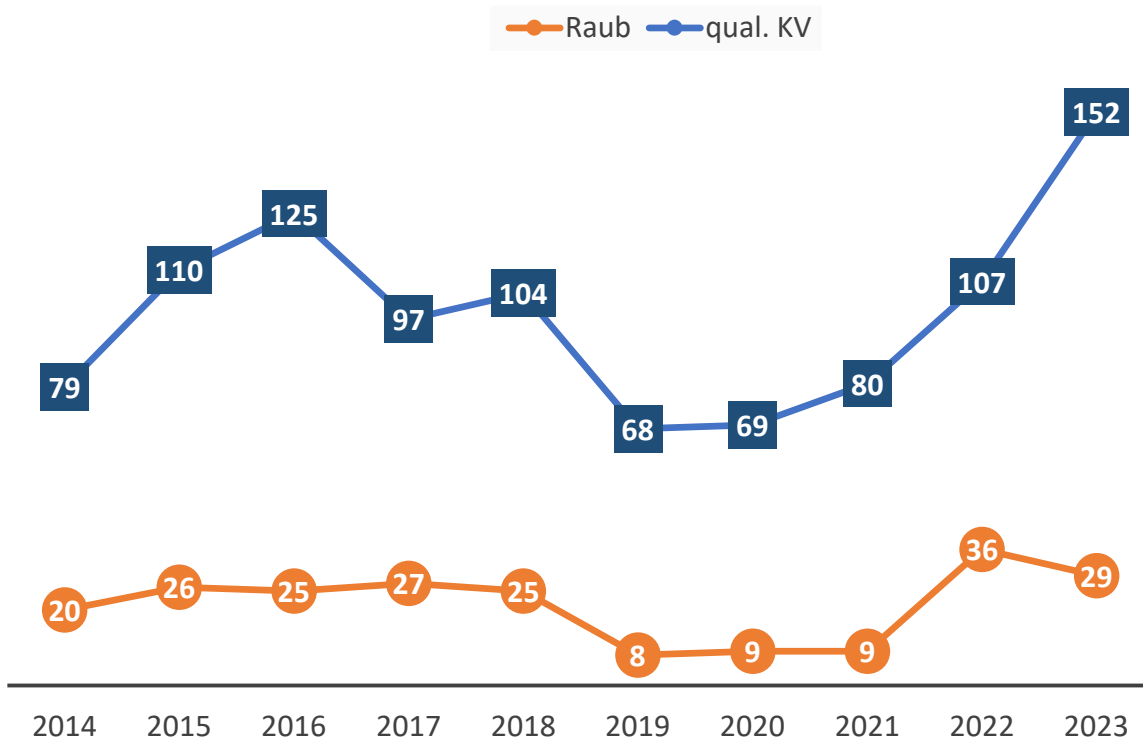
#### **Nordrhein-Westfalen:**

2022: **4.617** Fälle  
2023: **5.300** Fälle (Anstieg um 14,49 Prozent)

Die AQ in NRW liegt bei **47,85** Prozent

# Raub und qualifizierte Körperverletzungen

## auf Straßen, Wegen oder Plätzen (Stadt Siegen)



### Qualifizierte Körperverletzung auf Straßen, Wegen oder Plätzen

Bezogen auf die Stadt Siegen lässt sich ebenfalls eine Steigerung der qualifizierten Körperverletzungsdelikte auf Straßen, Wegen oder Plätzen erkennen.

2022: **107** Fälle

2023: **152** Fälle

### Raub auf Straßen, Wegen oder Plätzen

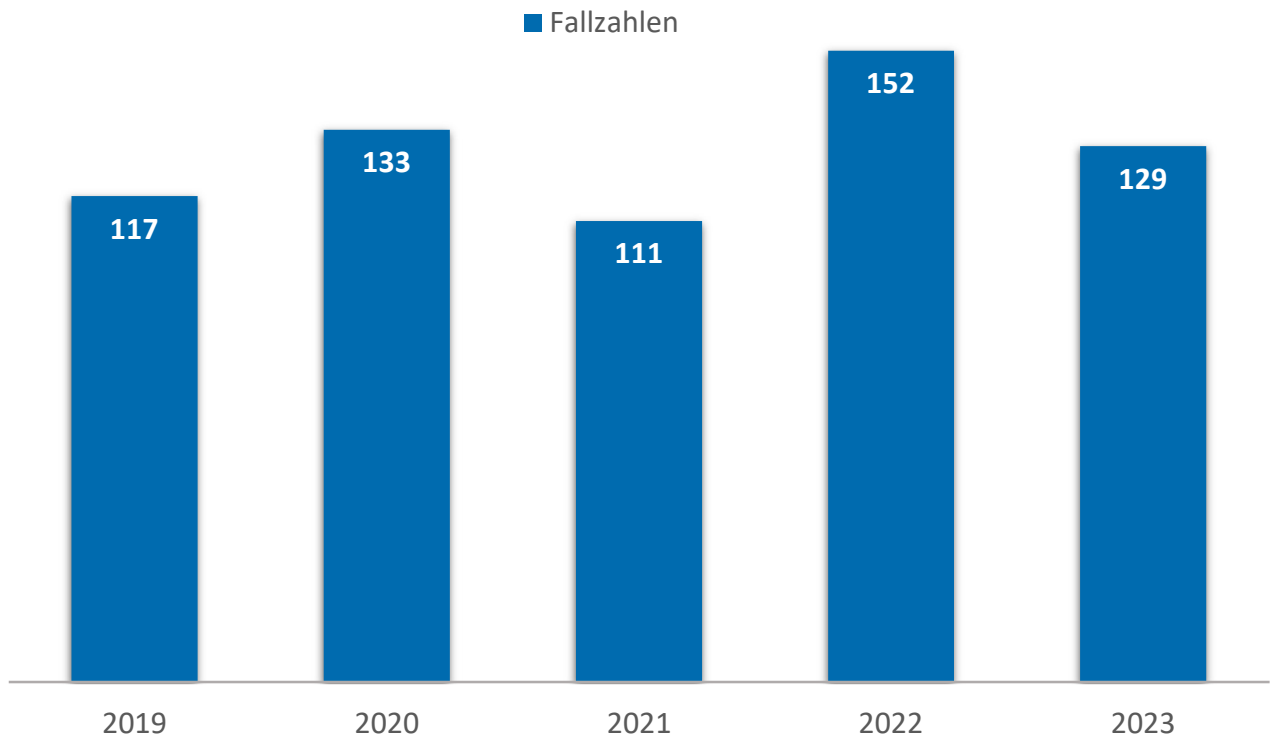
Bei den Raubdelikten auf Straßen, Wegen oder Plätzen gibt es im Stadtgebiet Siegen hingegen einen Rückgang der Fallzahlen.

2022: **36** Fälle

2023: **29** Fälle

# Gewalt gegen Polizeibeamte

## Widerstand/tätlicher Angriff auf Vollstreckungsbeamte



### Fallzahlen:

Im Kreis Siegen-Wittgenstein gab es im Jahr 2023 einen Rückgang um **23** Fälle gegenüber dem Vorjahr.

2022: **152** Fälle

2023: **129** Fälle

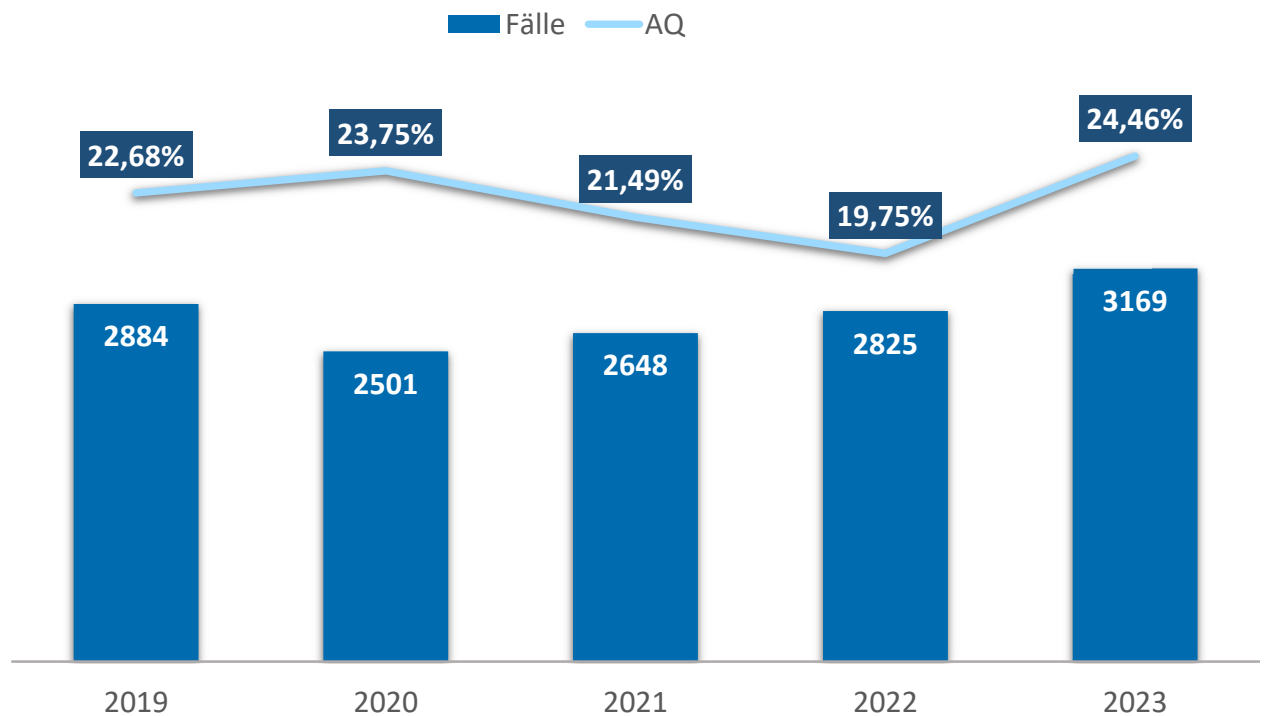
Im Jahr 2023 wurden im Kreis Siegen-Wittgenstein insgesamt 371 Polizeibeamtinnen und -beamte Opfer von Straftaten, davon 222 bei Widerstandshandlungen, gefolgt von 113 bei tätlichen Angriffen und 25 bei Bedrohungen.

Weiterhin wurden 7 Polizeibeamtinnen und -beamte Opfer von Nötigungen und 4 von Körperverletzungsdelikten.

### **Nordrhein-Westfalen**

Für das Land NRW ist eine Steigerung von **9.347** Fällen im Jahr 2022 auf **9.676** Fälle im Jahr 2023 zu verzeichnen.

# Entwicklung der Straßenkriminalität



## Siegen-Wittgenstein:

Im Jahr 2023 gab es einen Anstieg der Straßenkriminalität um **12,18** Prozent.

2022: **2825** Fälle

2023: **3169** Fälle (plus **344** Fälle)

Die Zahl der Sachbeschädigungen auf Straßen, Wegen oder Plätzen stieg um **57** auf **811** Fälle (2022: **754** Fälle). Das sind **7,56** Prozent mehr als 2022. Die Sachbeschädigungen an Kraftfahrzeugen machten hierbei **641** Fälle (2022: **676** Fälle) aus.

Einen weiteren Schwerpunkt bilden die Diebstähle an/aus KFZ. Hier ist mit **796** Fällen gegenüber 2022 (**585** Fälle) ein Anstieg zu verzeichnen. Die Zahl der Körperverletzungsdelikte auf Straßen, Wegen und Plätzen beträgt **197** Fälle. Im Jahre 2022 waren es **153** Fälle.

## Aufklärungsquote Straßenkriminalität:

Die AQ stieg um **4,71** Prozent auf **24,46** Prozent. (2022: **19,75** Prozent).

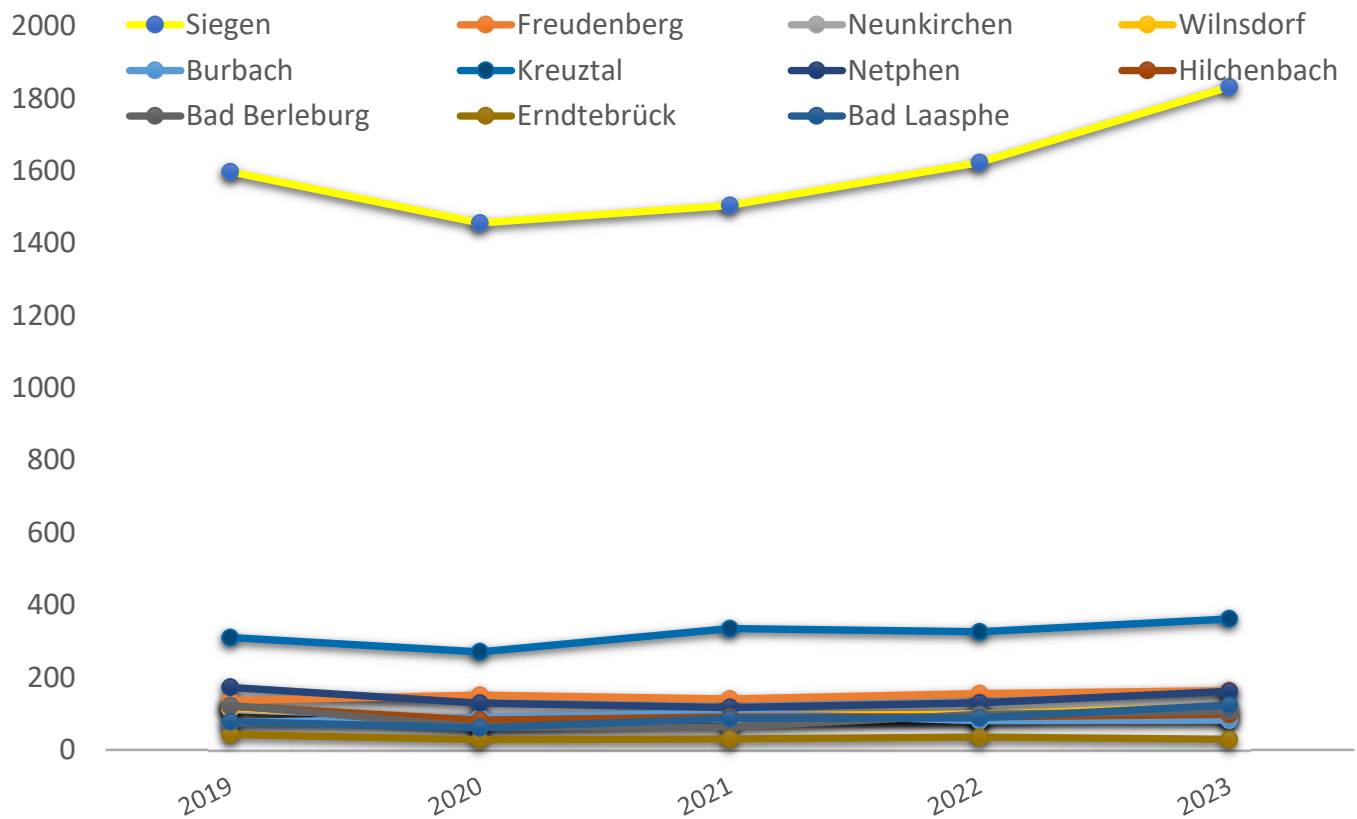
## Nordrhein-Westfalen

Im Land wurden im Jahr 2023 **320.515** Fälle registriert. Das macht eine Steigerung der Fälle von **2,81** Prozent aus (2022: **311.740** Fälle).

Die AQ im Land lag 2023 bei **18,16** Prozent.

# Entwicklung der Straßenkriminalität

## Kommunen



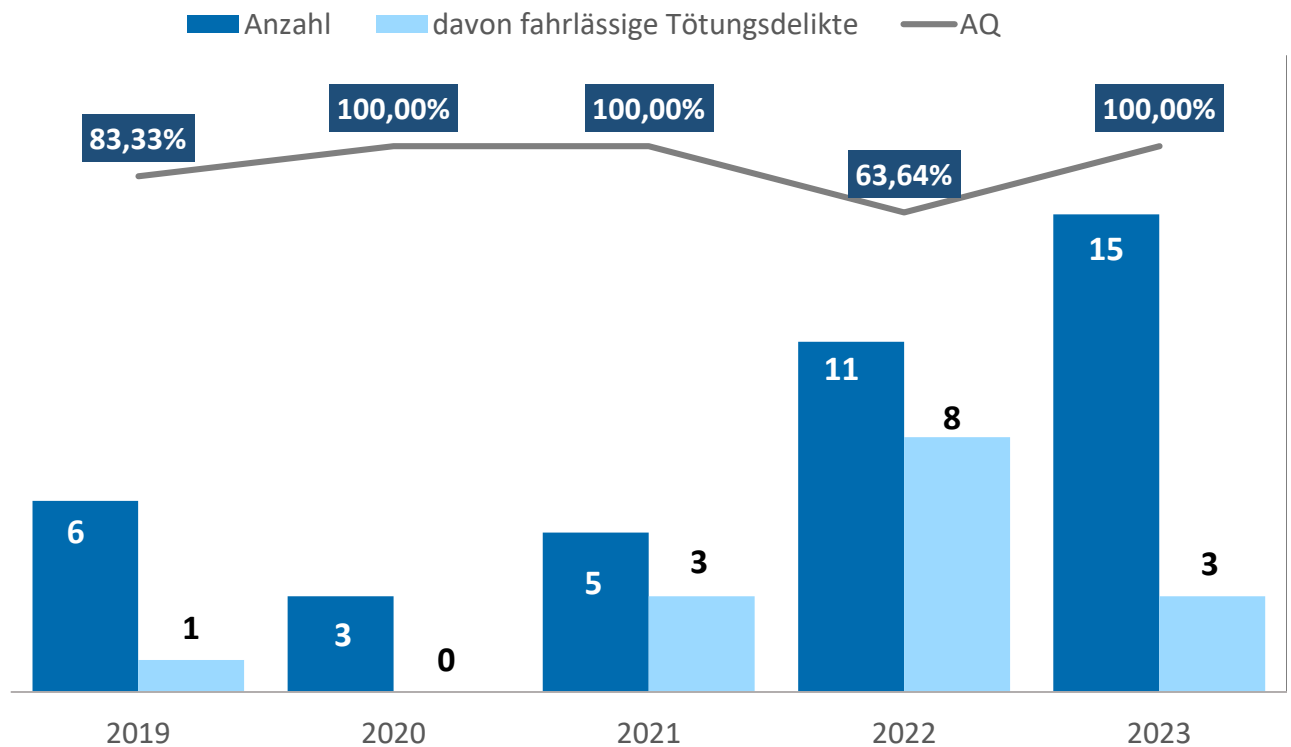
### AQ 2023

Siegen	23,91%
Freudenberg	18,29%
Neunkirchen	17,05%
Wilnsdorf	24,79%
Burbach	23,17%
Kreuztal	21,55%
Netphen	35,80%
Hilchenbach	12,24%
Bad Berleburg	30,84%
Erndtebrück	20,69%
Bad Laasphe	45,16%

### Fallzahlen 2023

Siegen	1832 Fälle
Freudenberg	164 Fälle
Neunkirchen	88 Fälle
Wilnsdorf	121 Fälle
Burbach	82 Fälle
Kreuztal	362 Fälle
Netphen	162 Fälle
Hilchenbach	98 Fälle
Bad Berleburg	107 Fälle
Erndtebrück	29 Fälle
Bad Laasphe	124 Fälle

# Straftaten gegen das Leben



## Fallzahlen:

### **Siegen-Wittgenstein**

2019: 6 Fälle (AQ: 83,33%)  
2020: 3 Fälle (AQ: 100%)  
2021: 5 Fälle (AQ: 100%)  
2022: 11 Fälle (AQ: 63,64%)  
2023: **15** Fälle

## Nordrhein-Westfalen

Die AQ stieg im Jahr 2023 um **2,18** Prozent auf **54,17** Prozent.  
2022: **518** Fälle  
2023: **612** Fälle (Anstieg um 18,15 Prozent)

Im Jahr 2023 lag die AQ bei **100** Prozent.

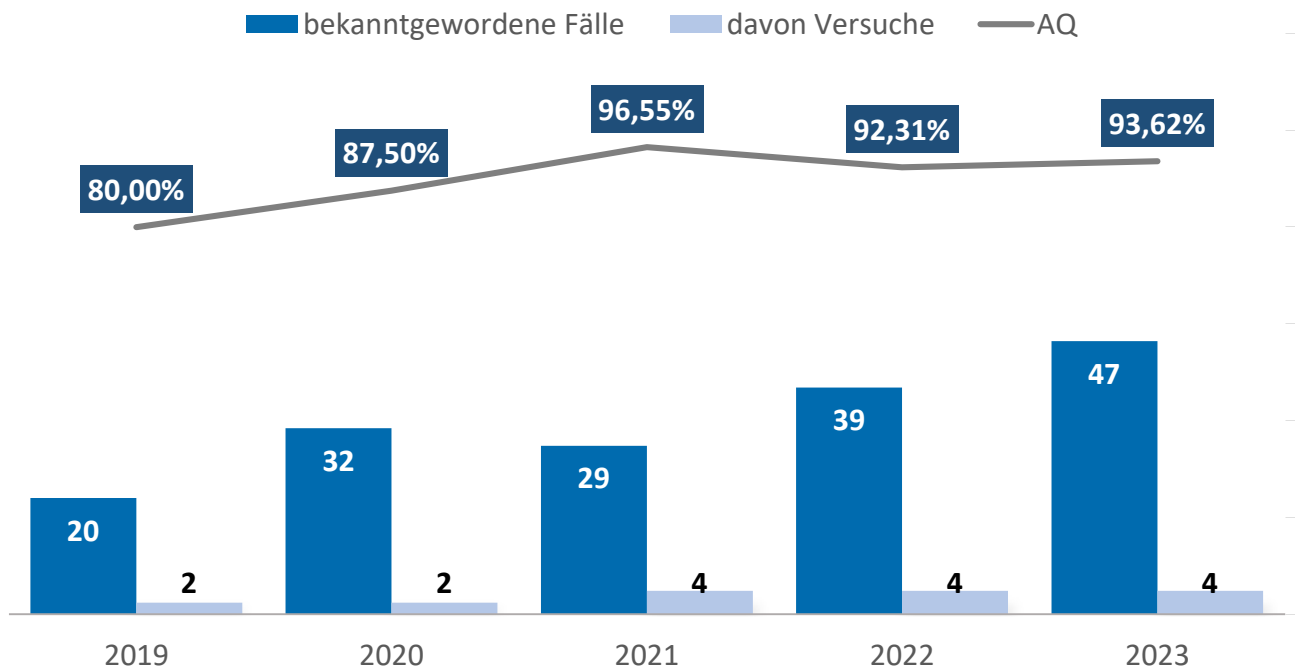
## Zur Erläuterung:

Bei der PKS handelt es sich um eine Ausgangsstatistik, d.h., erfasst wird der Fall nach Ausgangsdatum, nicht nach Eingangsdatum.

Rein von den Tatzeiträumen sind von den 15 Fällen tatsächlich im letzten Jahr 8 Straftaten geschehen.



# Vergewaltigung & sexuelle Nötigung



## Fallzahlen:

### **Siegen-Wittgenstein**

2019: 20 Fälle  
2020: 32 Fälle  
2021: 29 Fälle  
2022: 39 Fälle  
2023: **47** Fälle

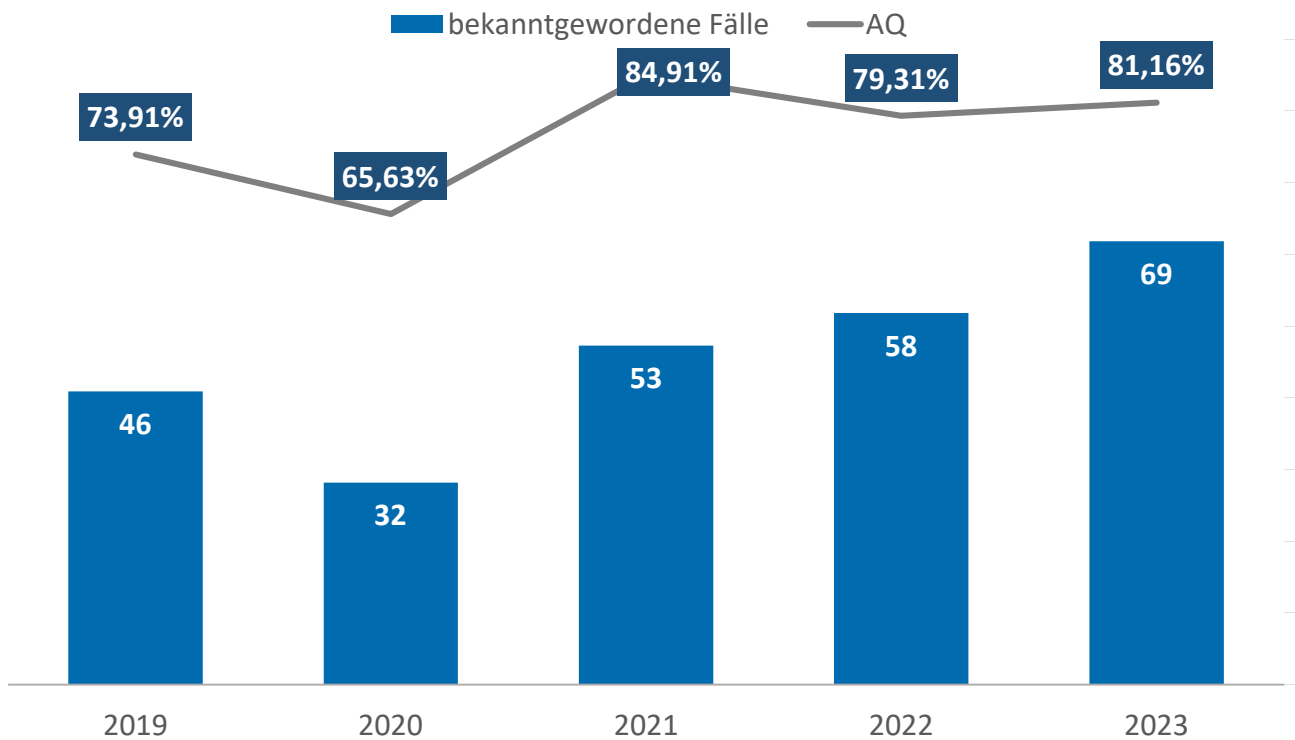
## Nordrhein-Westfalen

Im Jahr 2023 kam es bei den Fallzahlen zu einer Steigerung um **5,09** Prozent.

2022: **3.219** Fälle  
2023: **3.383** Fälle

Die AQ stieg im Jahr 2023 auf **93,62** Prozent (AQ 2022: **92,31** Prozent).

# Sexuelle Belästigung



## Fallzahlen:

### **Siegen-Wittgenstein**

2019: 46 Fälle  
2020: 32 Fälle  
2021: 53 Fälle  
2022: 58 Fälle  
2023: **69** Fälle

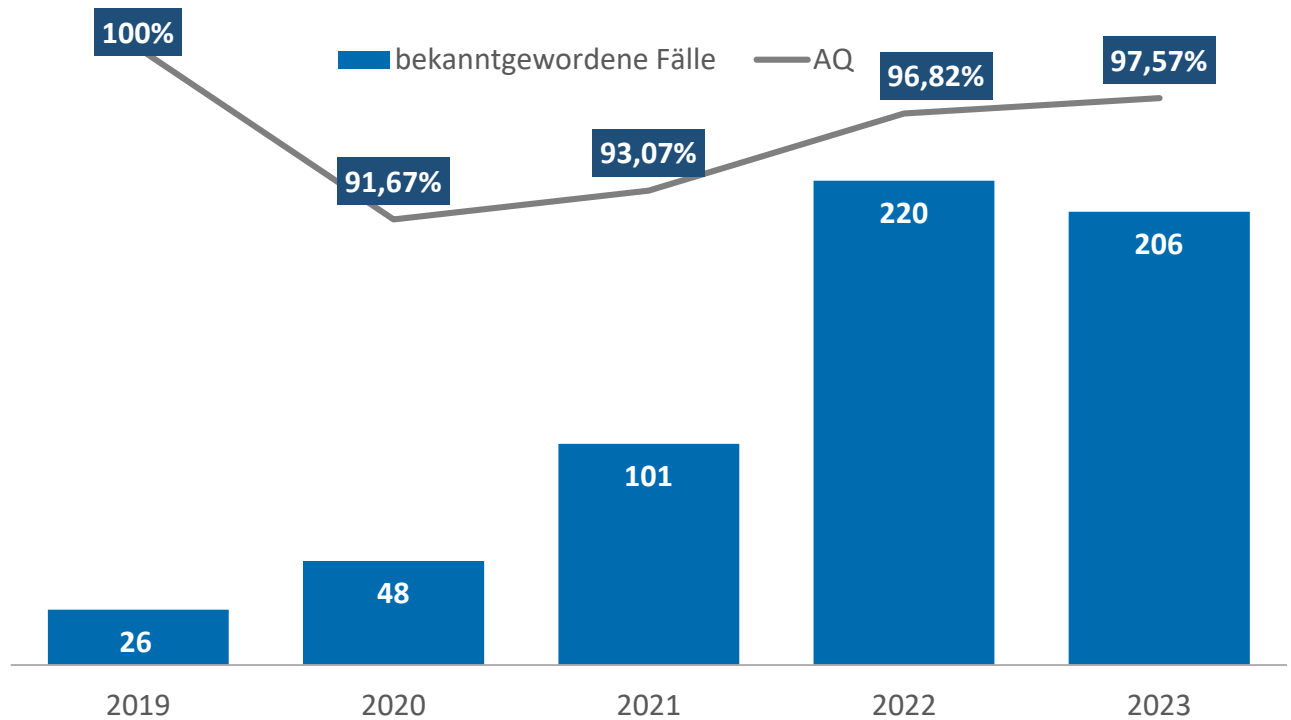
## Nordrhein-Westfalen

Im Land NRW konnte eine Steigerung/ein Rückgang der Fallzahlen um **6,52** Prozent registriert werden.

2022: **4.629** Fälle  
2023: **4.931** Fälle

Die AQ lag bei **81,16** Prozent im Jahr 2023 (AQ 2022: **79,31** Prozent).

# Verbreitung, Erwerb, Besitz und Herstellung von Kinderpornographie



## Siegen-Wittgenstein

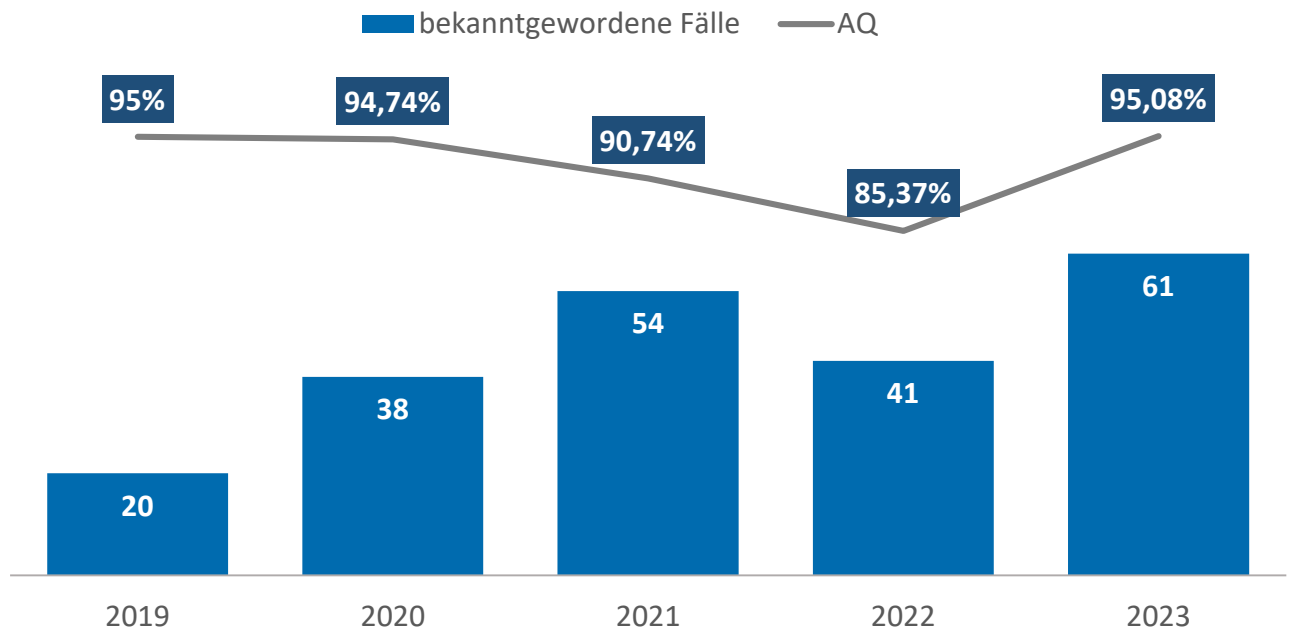
2019: 26 Fälle  
2020: 48 Fälle  
2021: 101 Fälle  
2022: 220 Fälle  
2023: **206** Fälle

## Nordrhein-Westfalen

Im Land ist ein Rückgang um **4,07** Prozent zu verzeichnen.  
2022: **11.183** Fälle  
2023: **10.728** Fälle

Die AQ im Jahr 2023 lag bei **97,57** Prozent.

# Sexueller Missbrauch von Kindern



## Siegen-Wittgenstein

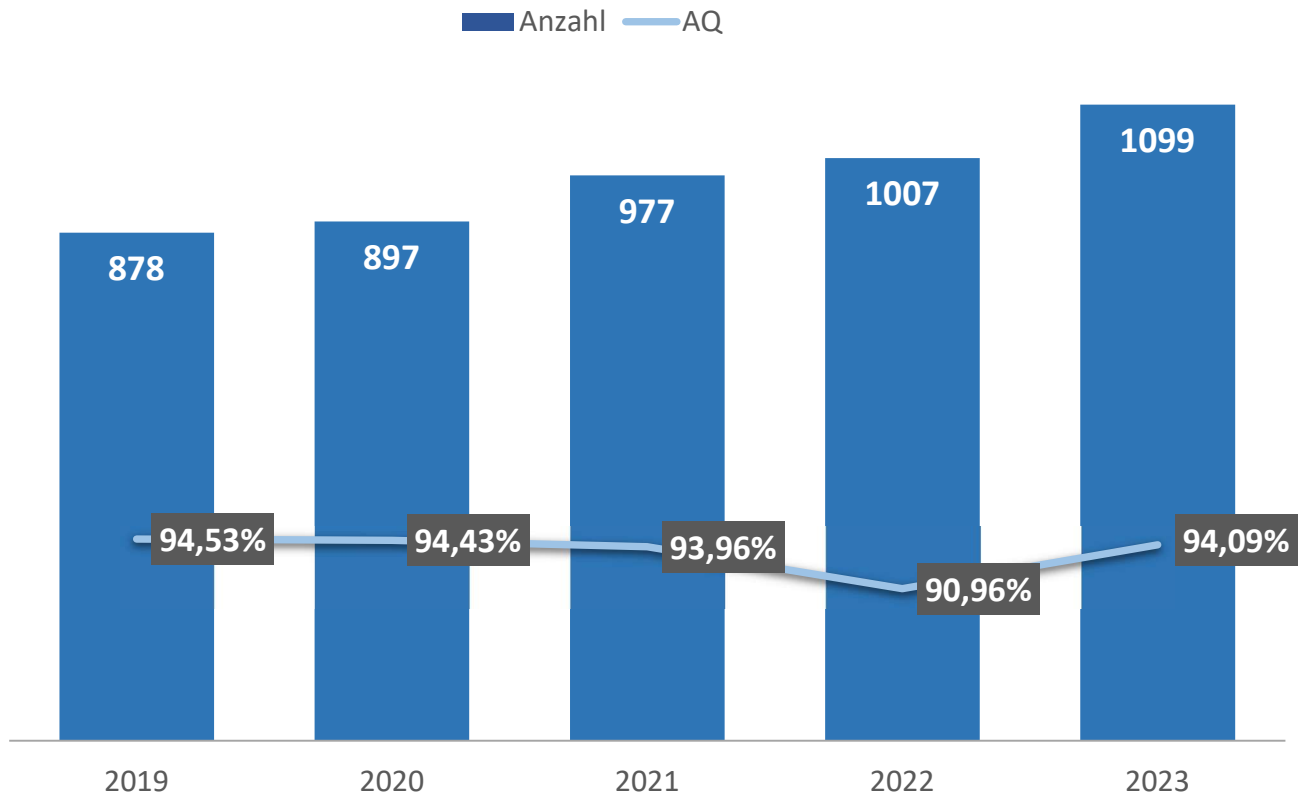
2019: 20 Fälle  
2020: 38 Fälle  
2021: 54 Fälle  
2022: 41 Fälle  
2023: **61** Fälle

## Nordrhein-Westfalen

Die Fallzahlen stiegen im Jahr 2023 um **22,55** Prozent.  
2022: **4.133** Fälle  
2023: **5.065** Fälle

Die AQ im Jahr 2023 stieg um **9,71** Prozent auf **95,08** Prozent.

# Rauschgiftkriminalität



## Siegen-Wittgenstein

2019: 878  
2020: 897  
2021: 977  
2022: 1007  
2023: **1099**

Im Jahr 2023 starben 4 Personen in Folge einer Drogenintoxikation und/oder in Folge eines (langjährigen) Drogenkonsums.

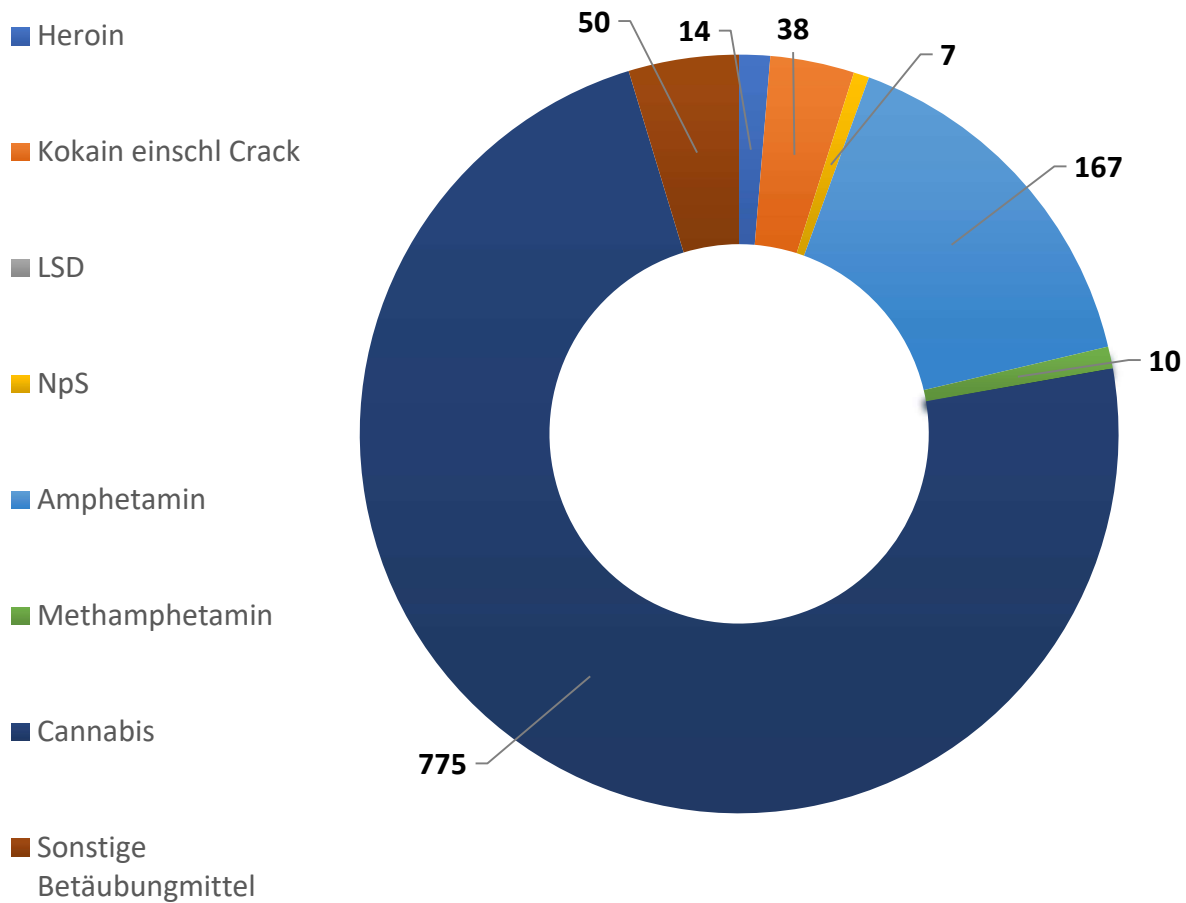
**172** Fälle standen in Zusammenhang mit Handel und/ oder Schmuggel von Rauschgiften. (2022 waren dies noch 78 Fälle; damit hat man das Vorhaben, verstärkt die Händlerebene ins Visier zu nehmen, erfolgreich umgesetzt.)

## Nordrhein-Westfalen

Bei den Fallzahlen im Land kam es zu einer Steigerung um **4,77** Prozent.

2022: **71.025** Fälle  
2023: **74.412** Fälle

# Rauschgiftkriminalität

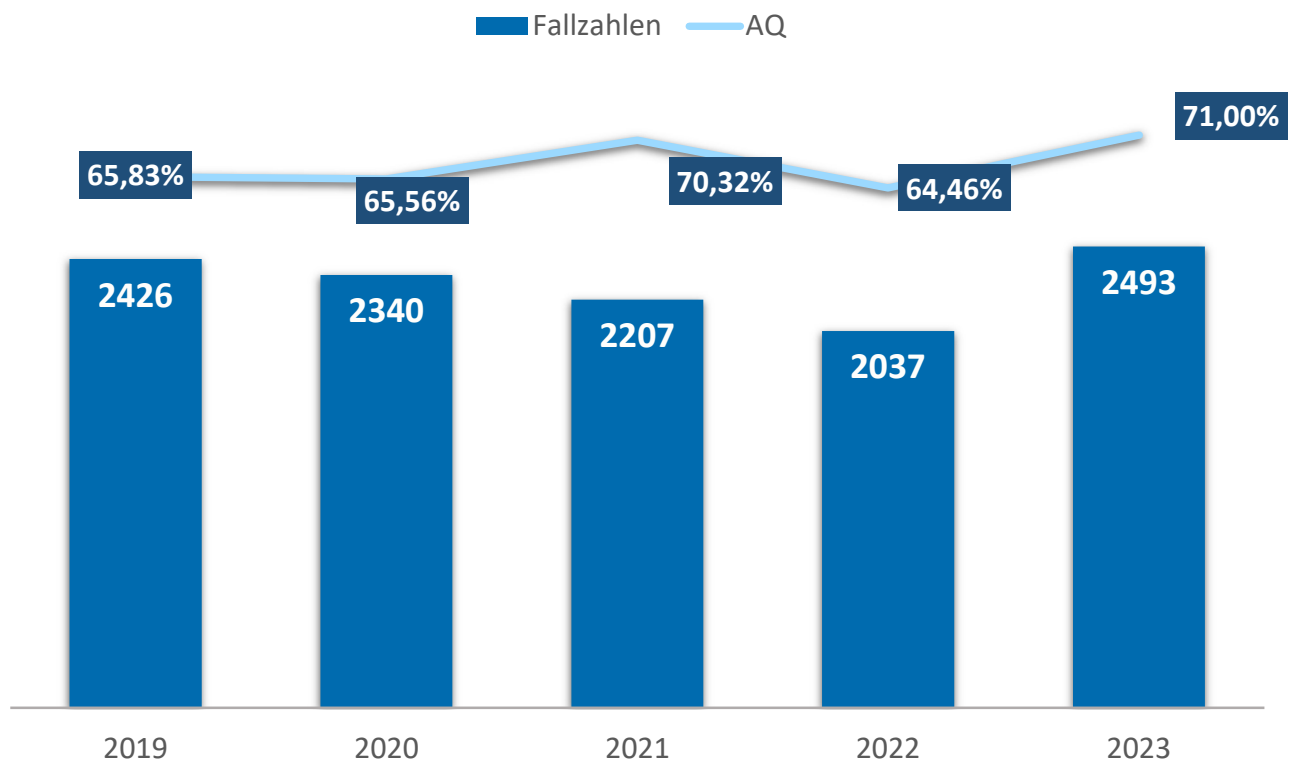


## Bekanntgewordene Fälle aufgeschlüsselt nach Drogenarten

Cannabis:	775 Fälle
Amphetamin:	167 Fälle
Sonstige Betäubungsmittel:	50 Fälle
Kokain:	38 Fälle
Heroin:	14 Fälle
Methamphetamin:	10 Fälle
NpS:	7 Fälle
LSD	0 Fälle

# Vermögens- und Fälschungsdelikte

Der Summenbegriff Vermögens- und Fälschungsdelikte umfasst unter anderem die Delikte Waren- und Warenkreditbetrug, Erschleichen von Leistungen und Urkundenfälschung.



## Die Fallzahlen:

Im Kreis Siegen-Wittgenstein gab es im Jahr 2023 einen Anstieg der Fälle um **22,39** Prozent gegenüber dem Vorjahr.

Während in 2022 insgesamt **2037** Fälle zu Buche schlugen, waren es in 2023 **2493** Fälle.

Im Deliktsfeld Waren- und Warenkreditbetrug ist eine leichte Steigerung um **30** Fällen auf **696** Fälle zu verzeichnen (2022: **666** Fälle). Die AQ liegt bei **69,68** Prozent.

Bei Urkundenfälschungen kam es im Jahr 2023 zu einem Rückgang von **72** Fällen auf insgesamt **272** Fälle (2022: **344** Fälle).

## Aufklärungsquote:

### **Siegen-Wittgenstein**

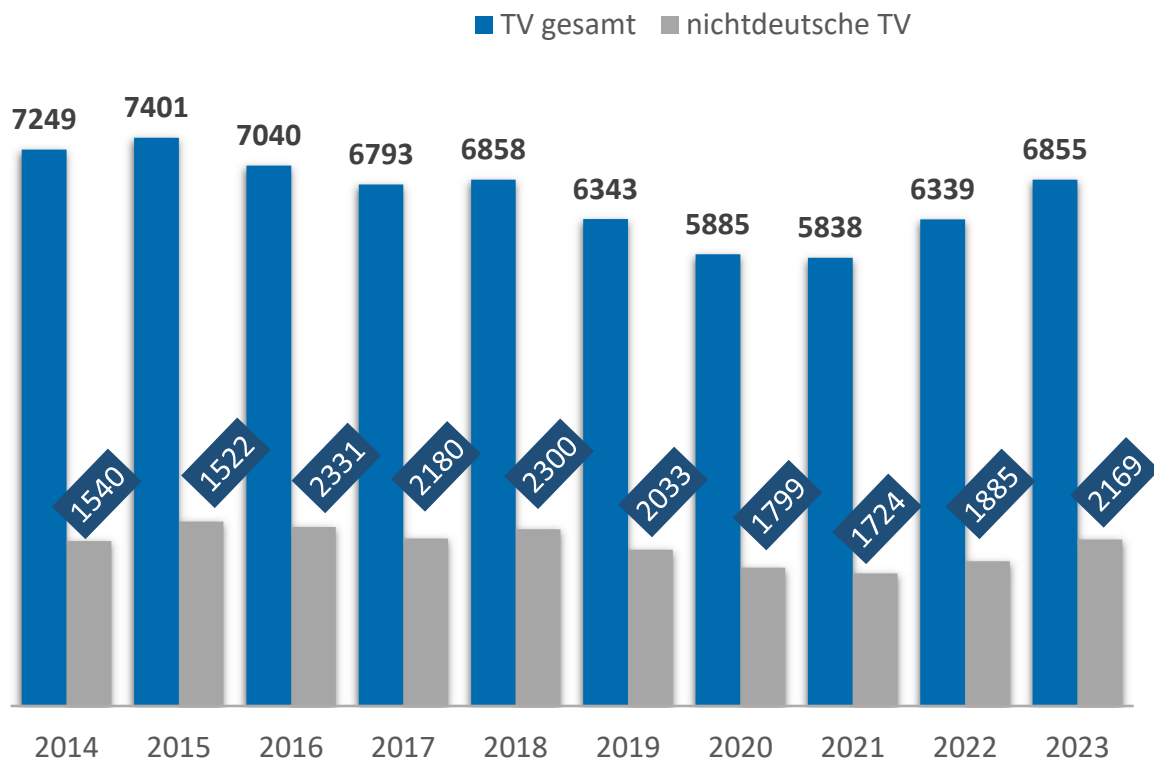
Die AQ lag im Jahr 2023 bei **71** Prozent (2022: **64,46** Prozent).

### **Nordrhein-Westfalen**

In NRW kam es zu einem Rückgang der Fallzahlen von **266.070** Fällen im Jahr 2022 auf **240.413** Fälle im Jahr 2023.

Die AQ lag in Nordrhein-Westfalen bei **58,33** Prozent.

# Anzahl der ermittelten Tatverdächtigen



## Siegen-Wittgenstein

Im Jahr 2023 wurden insgesamt **6855** Tatverdächtige identifiziert (2022: **6339**).

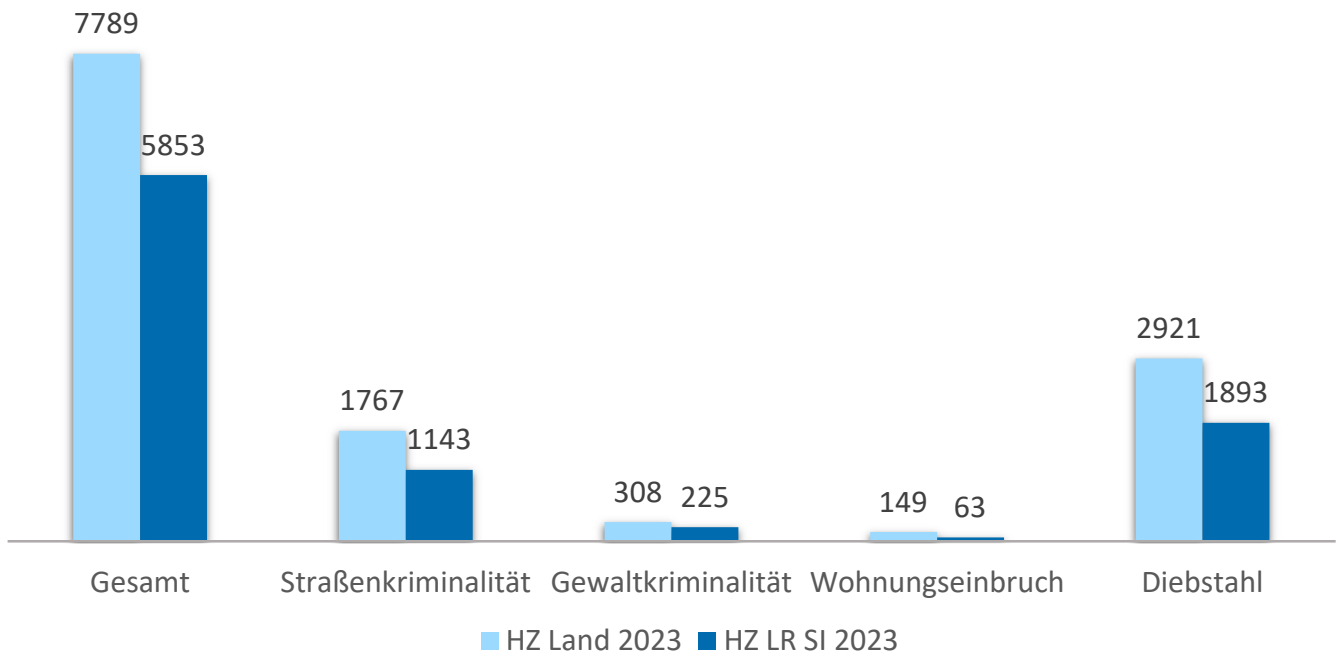
**2169** der identifizierten Tatverdächtigen im Jahr 2023 (2022: **1885**) hatten nicht die deutsche Staatsbürgerschaft. Dies entspricht einem Anteil von **31,64** Prozent aller Tatverdächtigen.

## Nordrhein-Westfalen

Im Land wurden insgesamt **503.993** (2022: 481.848) Tatverdächtige gezählt. Davon sind **188.436** (2022: 168.426) nichtdeutsche Tatverdächtige. Hier liegt der Anteil bei **37,39** Prozent (2022: **34,95** Prozent).



# Häufigkeitszahlen



Die Häufigkeitszahl (HZ) ist die Anzahl der bekannt gewordenen Fälle insgesamt oder innerhalb einzelner Deliktsarten, errechnet auf 100 000 Einwohner. Formel:  $HZ = \frac{\text{Straftaten}}{\text{Einwohnerzahl}} \times 100\,000$

Im Vergleich zu 2022 sind die Häufigkeitszahlen bei den Straftaten insgesamt sowie in den Deliktsbereichen Straßenkriminalität, Gewaltkriminalität, Wohnungseinbruch und Diebstahl gestiegen.

**Im Kreis Siegen-Wittgenstein lässt es sich weiterhin sicher leben! Dies zeigt insbesondere der Landesvergleich.**

**Herausgeber**

Kreispolizeibehörde Siegen-Wittgenstein  
Weidenauer Straße 231, 57076 Siegen

**Verantwortlich**

Holger Reitz  
Kreispolizeibehörde Siegen-Wittgenstein  
Leiter Direktion Kriminalität  
Weidenauer Straße 231  
57076 Siegen  
0271/7099-5000  
holger.reitz@polizei.nrw.de

**Layout**

Anne Dordievski  
Stefan Wirth  
Thomas Heß  
Kreispolizeibehörde Siegen-Wittgenstein  
Leitungsstab  
Weidenauer Straße 231  
57076 Siegen  
0271/7099-4014  
0271/7099-1006  
0271/7099-1004  
anne.dordievski@polizei.nrw.de  
stefan.wirth@polizei.nrw.de  
thomas.hess@polizei.nrw.de

Alle verwendeten Grafiken und Bilder unter-  
liegen entweder dem eigenen Urheberrecht  
oder der C0-Lizenz