

rechtsstaatlich • bürgerorientiert • professionell

**Kreispolizeibehörde
Siegen - Wittgenstein
Direktion Verkehr**

JAHRESPRESSEBERICHT

Verkehrsunfallentwicklung **2014** im

Kreis

Siegen - Wittgenstein

rechtsstaatlich • bürgerorientiert • professionell

Unfallübersicht	2014	2013	Veränderungen	
			absolut	% ger.
Unfälle gesamt	9.555	9.522	33	0,3
Unfälle mit Sachschaden	8.892	8.882	10	0,1
Unfälle mit Personenschaden	663	640	23	4
Verletzte Personen	870	867	3	0,4
Getötete Personen	6	3	3	100

- **Vorjahresniveau bei den VU mit Sachschaden und bei den VU gesamt**
- **Geringfügiger Anstieg bei VU mit Personenschaden**
- **Vorjahresniveau bei den verletzten Personen**
- **Anstieg bei der Anzahl der Unfalldoten**



VHZ 2014 (Vergleich Land NRW / Kreis Siegen - Wittgenstein)				
		Land NRW	Kreis S.-W.	Untersch.
				%
verunglückte Kinder		259,70	158,00	-39,2
verunglückte Jugendliche		682,60	617,80	-9,5
verunglückte Junge Erwachsene		815,80	798,90	-2,1
verunglückte Senioren		248,50	174,90	-29,6
verunglückte Fahrradfahrer		90,90	26,9*	-70,4
verunglückte Fußgänger		44,40	33,10	-25,5
verunglückte mot. Zweiradfahrer		54,80	43,70	-20,3
Verunglückte insgesamt		400,40	318,70	-20,4

Verunglücktenhäufigkeitszahl (**VHZ**) ermöglicht den Vergleich von Behörden auf der Basis von 100.000 Einwohnern

VHZ = Anzahl der Verunglückten X 100.000 Einwohner : Einwohner

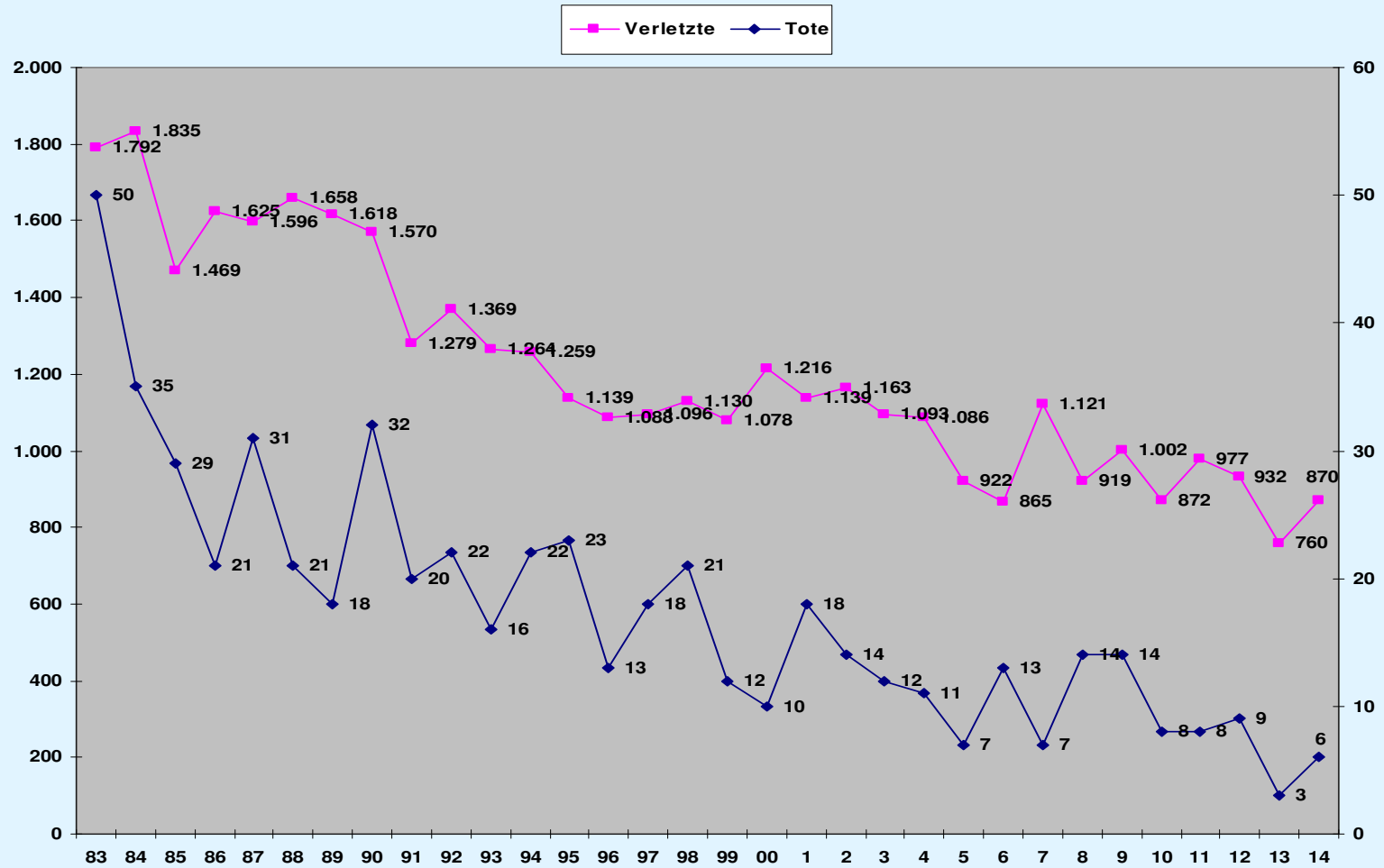
Beispiel: **74** verunglückte **Fahrradfahrer** im Kreisgebiet im Jahr 2014

VHZ = 74 x 100.000 : 274.904 Einwohner im Kreisgebiet

Ergibt eine VHZ von **26,9*** für das **Kreisgebiet**



Verletzte und Tote 1983 - 2014



Ausgewählte Verkehrsteilnehmergruppen



POLIZEI
Nordrhein-Westfalen
Kreis Siegen-
Wittgenstein

rechtsstaatlich • bürgerorientiert • professionell

Kinder (bis 14 Jahre)	
Verletzte	56 (64)
Tote	0 (0)

Absoluter Tiefststand bei den verunglückten Kindern

- 13 (7) wurden als **Radfahrer**
- 22 (25) als **Mitfahrer** im **PKW** (Gurtkontrollen)
- 20 (25) wurden als **Fußgänger** verletzt.
- Mit 4 (4) **sehr niedriges Niveau** bei den **Schulwegunfällen**

Jugendliche

(15 - 17 Jahre)



POLIZEI
Nordrhein-Westfalen
Kreis Siegen-
Wittgenstein

rechtsstaatlich • bürgerorientiert • professionell

Jugendliche (15 - 17 Jahre)	
Verletzte	57 (67)
Tote	0 (0)

Auch hier absoluter Tiefststand
Rückgang um ca. 15 %

- Drang nach mot. **Mobilität**
- **41 %** der Verunglückten **mot. Zweiradfahrer**
- Scooter – Fraktion fährt nahezu ganzjährig
- mangelndes Handling und „Schrauber“
- legere Kleidung statt **Protektoren**

„Junge Fahranfänger“ (18 - 24 Jahre)

Junge Erwachsene (18 - 24 Jahre)	
Verletzte	194 (202)
Tote	0 (0)

Absoluter Tiefststand auch bei den Jungen Erwachsenen

- **161** oder ca. **83 %** verunglückten im **PKW**
- Gruppendruck, Imponiergehabe, Vettel - Syndrom (männlich)
überängstlich, übervorsichtig (weiblich)
- Begleitetes Fahren mit **17** Jahren - voller Erfolg
- Ursachen: Geschwindigkeit z.T. mit Alkohol / Drogen
- Sondereinsätze tiefer, breiter, härter

Deutliche Zunahme bei den verunglückten Senioren um ca. 59 %



POLIZEI
Nordrhein-Westfalen
Kreis Siegen-
Wittgenstein

rechtsstaatlich • bürgerorientiert • professionell

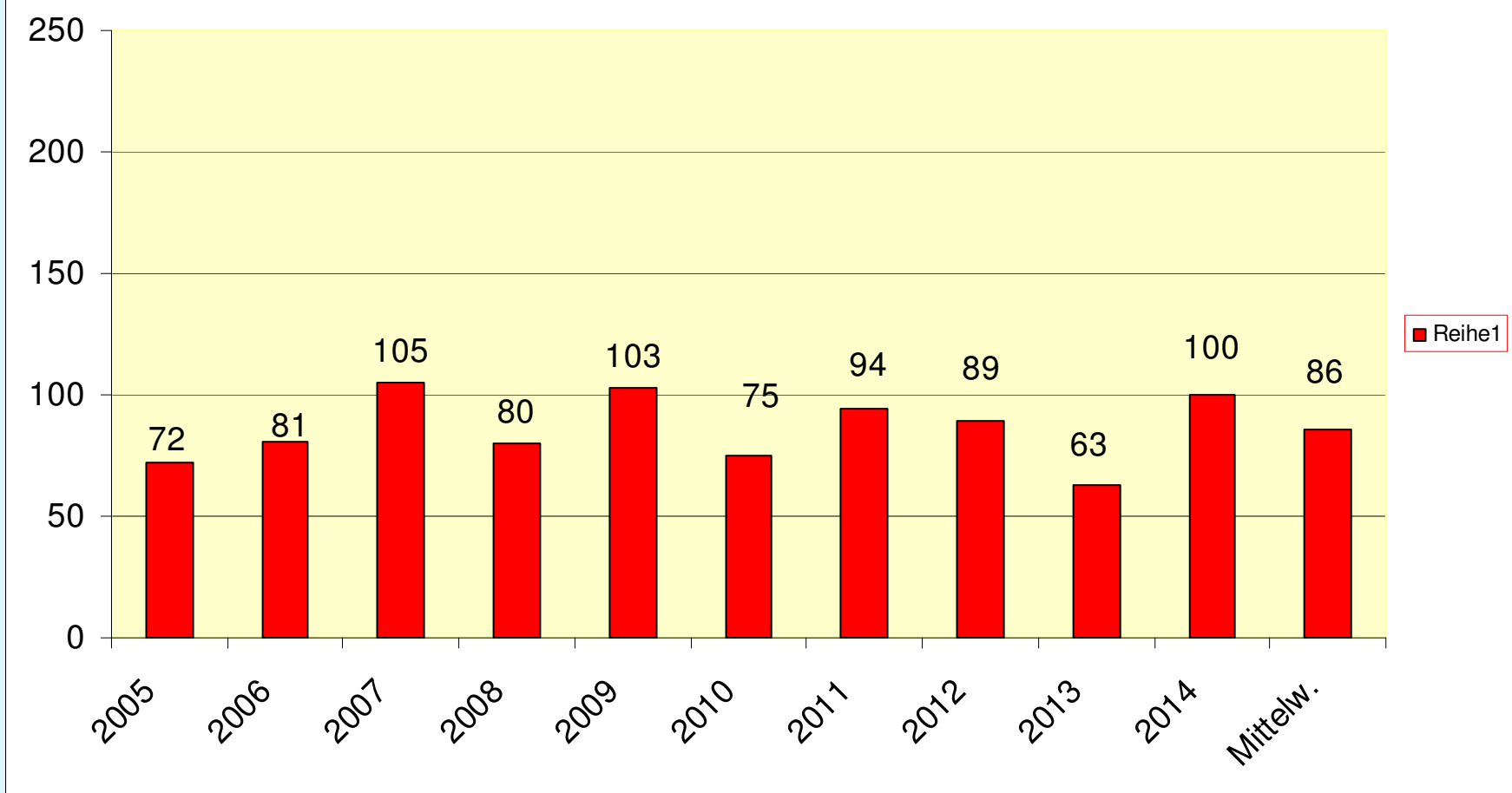
Senioren (65 und älter)	
Verletzte	97 (63)
Tote	3 (1)

Demographischer Wandel auch im Kreisgebiet

- **59 (31)** verunglückten im **PKW**
- fahren kurze, bekannte Strecken
- geringer Radius

- **23 (11)** verunglückten als **Fußgänger**
 - ca. 60.000 EW
 - ca. 20 % an Gesamtbevölkerung
 - ca. 10 % Verunglückte
 - 75 + / 3.700 Km
 - pol. Aufklärungsarbeit in Senioreneinrichtungen

**Verunglückte Senioren KPB Siegen - Wittgenstein
2005 - 2014**
EW: von 55.588 in 2005 auf 57.186 in 2014 (ca. 3 % +)



Deutliche Zunahme bei den verungl. Fahrradfahrern um ca. 21 %.



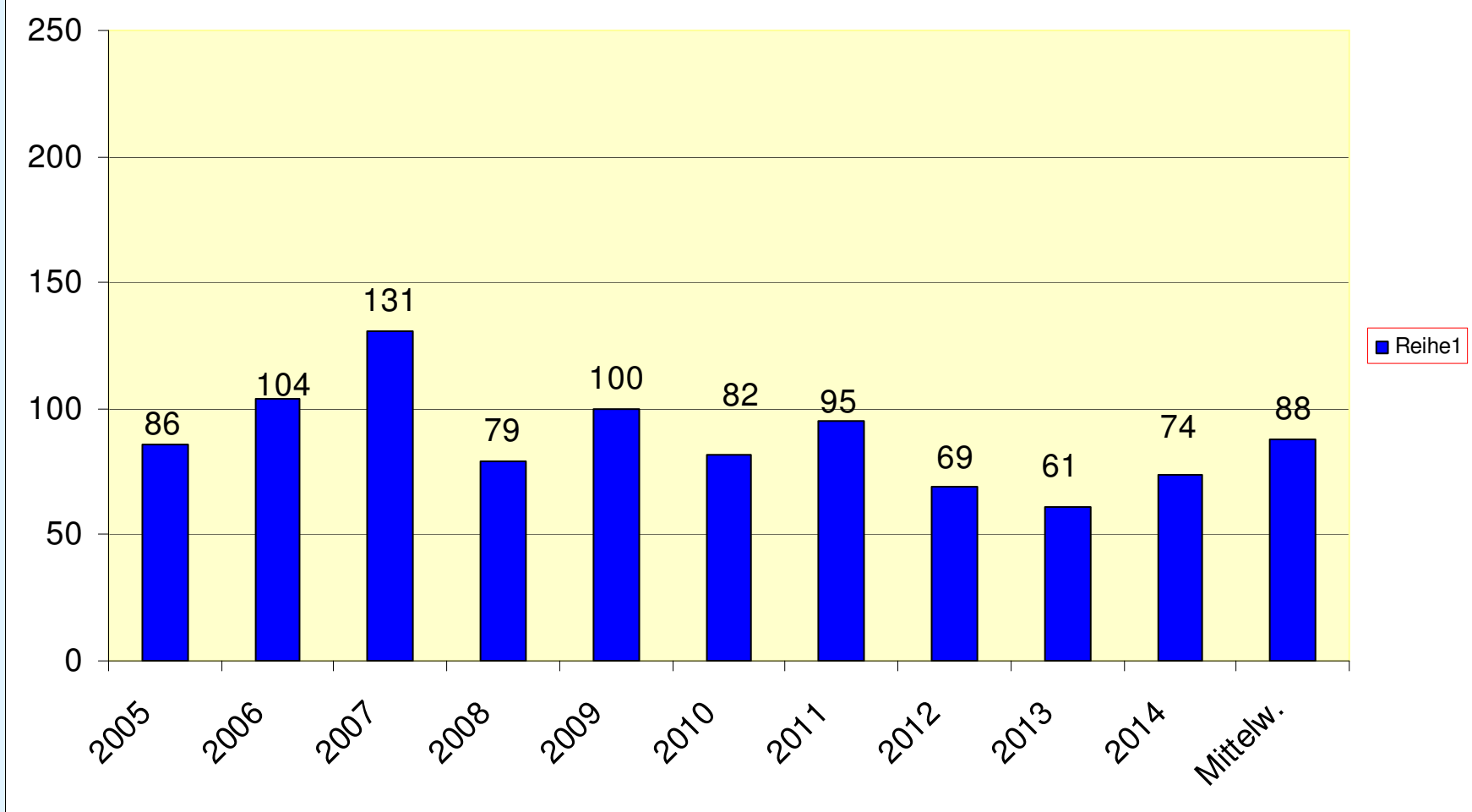
POLIZEI
Nordrhein-Westfalen
Kreis Siegen-
Wittgenstein

rechtsstaatlich • bürgerorientiert • professionell

Fahrradfahrer	
Verletzte	74 (61)
Tote	2 (0)

- „ausgefallener Winter“

Verunglückte Fahrradfahrer KPB Siegen - Wittgenstein 2005 - 2014



Deutliche Zunahme bei den verungl. Fußgängern um ca. 14 %



POLIZEI
Nordrhein-Westfalen
Kreis Siegen-
Wittgenstein

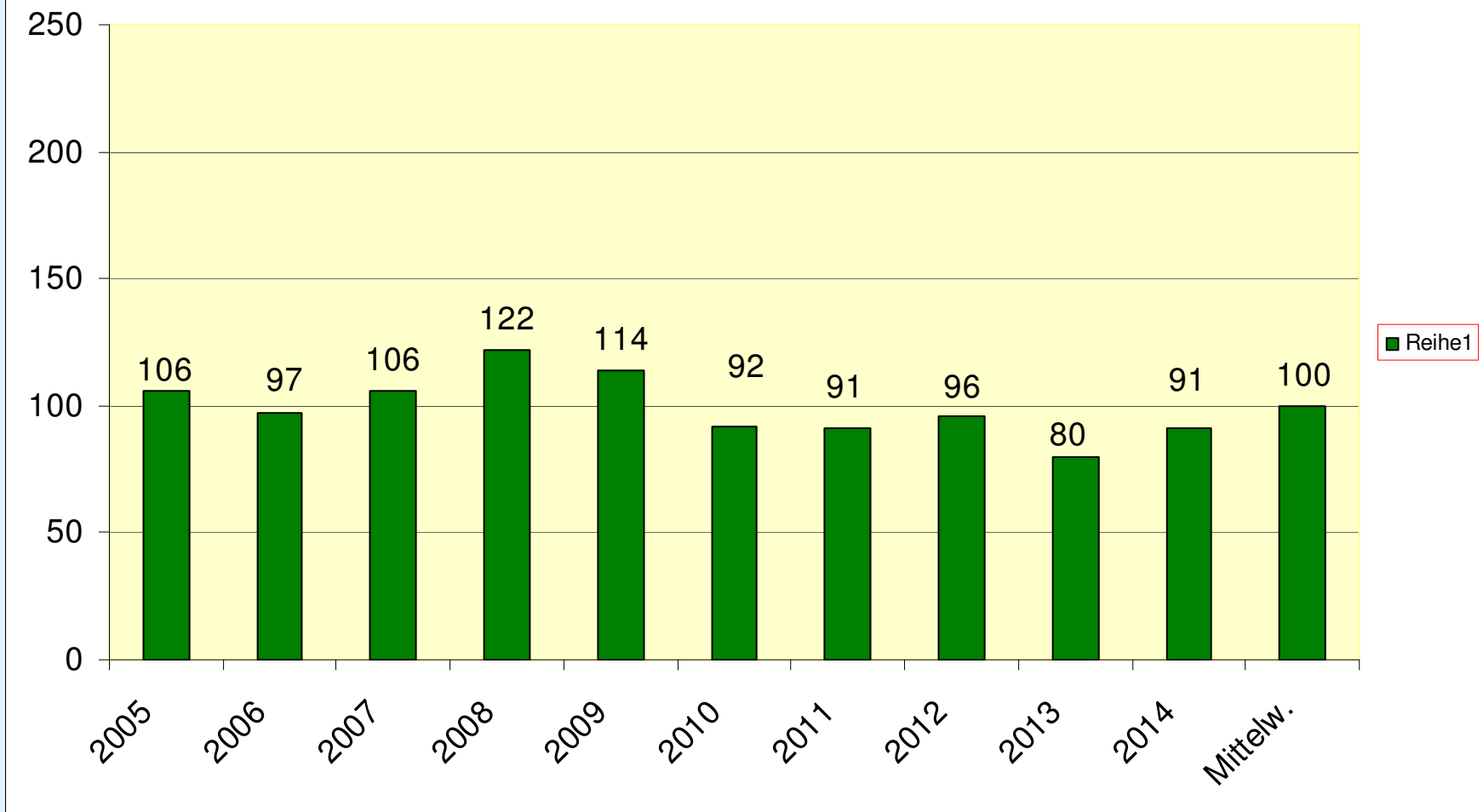
rechtsstaatlich • bürgerorientiert • professionell

Fußgänger	
Verletzte	91 (80)
Tote	0 (1)

Am häufigsten als Fußgänger verunglückten

- **Kinder** mit **20** (26)
- **Senioren** mit **23** (11)

Verunglückte Fußgänger KPB Siegen - Wittgenstein 2005 - 2014



Polizei im Kreisgebiet setzt weiterhin Maßstäbe in und für NRW

- Seit Jahren landesweit ausgezeichnete Ergebnisse bei den Kontrollen Schwerlastverkehr
- In allen wesentlichen Bereichen liegen die Ergebnisse der Polizei im Kreisgebiet zum Teil sehr deutlich unter dem Landesschnitt
- Seit Jahren mit großem Abstand führend bei der Erkennung von Drogendelikten im Straßenverkehr
- Auf Landesebene Spitzenplatz im Bereich verunglückte Kinder.

**Kreisgebiet
Siegen - Wittgenstein
2014
wieder einer der sichersten
Kreise in NRW**

**Vielen Dank für
Ihre
Aufmerksamkeit**

Anlagen zur Pressemitteilung vom 09.02.15



Motorisierte Zweiradfahrer	
Verletzte	118 (120)
Tote	2 (0)

- Vorjahresniveau**
- Absoluter Tiefststand!!**
- 58% der Verunglückten 25 bis 64-Jährige**

- Anteil mot. Zweiräder an Kfz Gesamt beträgt ca. 8 %.
- Verunglücktenanteil an Gesamt beträgt ca. 14 %.
- Anstieg der Zulassungszahlen seit 1997 um ca. 45% auf ca. 16.000
- 95 % fahren gesittet

Vorjahresniveau bei den verungl. PKW - Fahrern



POLIZEI
Nordrhein-Westfalen
Kreis Siegen-
Wittgenstein

rechtsstaatlich • bürgerorientiert • professionell

PKW - Fahrer	
Verletzte	398 (395)
Tote	0 (0)

Kontrollen

- Geschwindigkeit
- Gurtkontrollen / Handy

Leichter Rückgang bei den verungl. Mitfahrern in PKW.



POLIZEI
Nordrhein-Westfalen
Kreis Siegen-
Wittgenstein

rechtsstaatlich • bürgerorientiert • professionell

PKW - Mitfahrer	
Verletzte	155 (143)
Tote	1 (0)

Vorhandene **Sicherungseinrichtungen** werden immer noch zu wenig genutzt.

- Gurtkontrollen im Bereich von Schulen / Kindergärten

22 (25) verunglückte Kinder

Art der Verkehrsbeteiligung



POLIZEI
Nordrhein-Westfalen
Kreis Siegen-
Wittgenstein

rechtsstaatlich • bürgerorientiert • professionell

Das Verkehrsmittel **Nr. 1** auf unseren Straßen ist und bleibt der **PKW**

Kreis Siegen - Wittgenstein 2014		
Art der Verkehrsbeteiligung	Anzahl Verletzte / Tote	ca. %- Anteil Verletzte / Tote
PKW - Fahrer	398 / 1	46 / 17
PKW - Mitfahrer	155 / 1	18 / 17
Fahrradfahrer	72 / 2	8 / 34
Fußgänger	91 / 0	10 / 0
mot. Zweiradfahrer	118 / 2	14 / 34
Busbenutzer	20 / 0	2 / 0
LKW - Benutzer	17 / 0	2 / 0

Ca. **64 %** der Verkehrsteilnehmer befanden sich demnach in einem **Pkw**, als sie im Straßenverkehr verunglückten

Erneut Rückgang bei den Alkoholunfällen

(von einem schon äußerst niedrigen Niveau)



POLIZEI
Nordrhein-Westfalen
Kreis Siegen-
Wittgenstein

rechtsstaatlich • bürgerorientiert • professionell

89 (101) Alkoholunfälle.

Keine (0) Person wurde getötet.

Bei Kontrollen mussten sich **395** (391) Verkehrsteilnehmer
Blutproben und **Atemalkoholanalysen** unterziehen.

Fahren unter Einfluss von **Drogen** bei **467** (585) Fällen.

- Drogen große **Sozialschädlichkeit; Beschaffungskr.**
- **Dunkelfeldaufhellung**
- bei Erkennung seit Jahren führend in NRW

Verkehrsunfall mit Unfallflucht



POLIZEI
Nordrhein-Westfalen
Kreis Siegen-
Wittgenstein

Unfallflucht - (<u>Kriminalität</u>)	
Fluchtunfälle gesamt	1.512 (1.517)
Fluchtunfälle Personenschaden	41 (37) AQ ca. 80 % Land NRW ca. 66 %

Ende der Anlagen zur
Pressemitteilung vom 09.02.15