


Kreispolizeibehörde Siegen-Wittgenstein

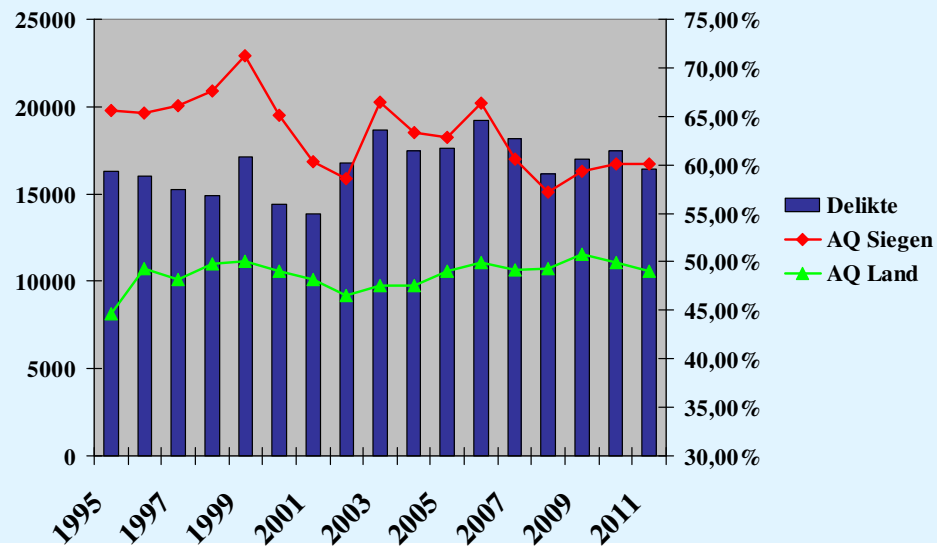
Polizeiliche Kriminalstatistik 2011



Pressekonferenz am 16.03.2012



Kriminalität in der KPB Siegen-Wittgenstein 1995 – 2011



Fallzahlen:

In NRW stiegen die Straftaten um 4,8 % (68.000 Fälle)

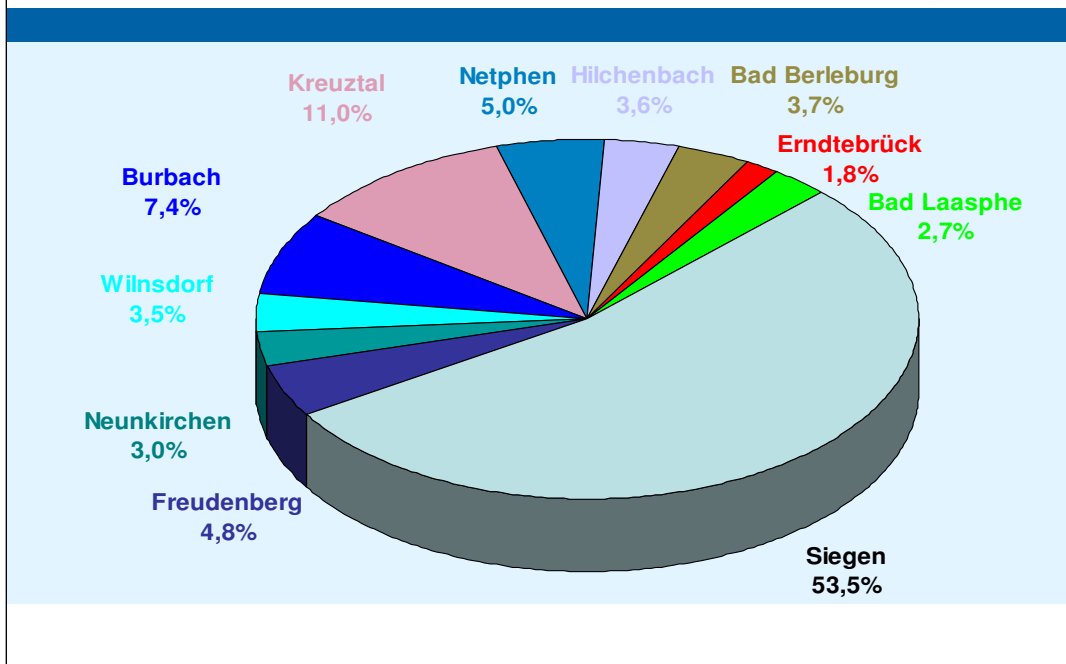
In Siegen-Wittgenstein sind die Fallzahlen um 1.000 auf 16.452 Fälle gesunken (5,9 %).

AQ: Platz 2 im Land !!

In NRW wieder unter 50 % (49,1%)

In Siegen-Wittgenstein erneute Steigerung der Quote; liegen wieder über der 60 % -Marke (60,07 %). Siegen-Wittgenstein verbessert sich somit von Platz 3 im Land aus dem Jahr 2010 auf Platz 2 im Land.

Kriminalitätsbelastung der Kommunen 2011

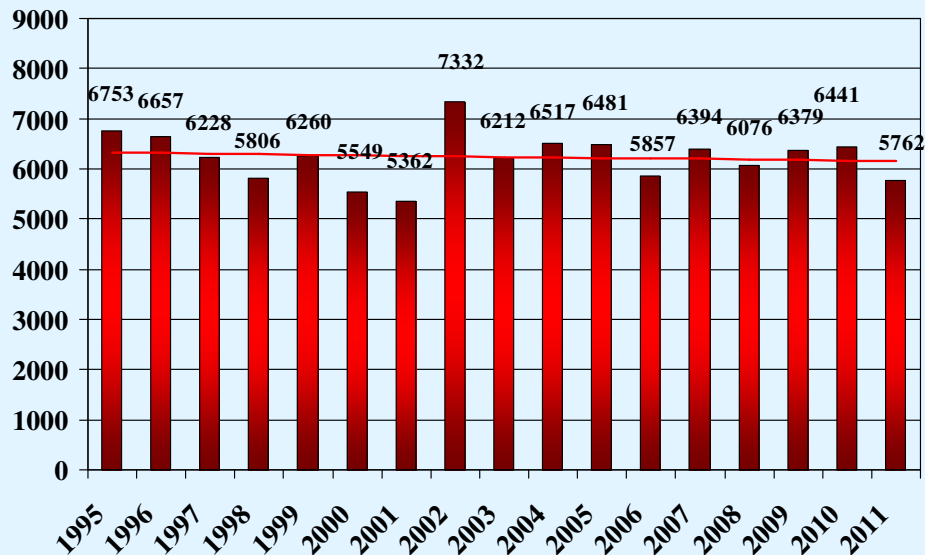


Die regionale Verteilung ist immer mit Bedacht zu betrachten.

Beispiel Sammelverfahren Warenbetrug in Burbach (700 Fälle).
Deshalb deutlicher Anstieg der Kriminalitätsbelastung in Burbach,
allerdings ohne Veränderung der tatsächlich vorhandenen Sicherheits-
und Kriminalitätslage.

Einzugsbereich Siegen (wohnen, Schule, Arbeit, Freizeit) sorgt dafür,
dass sich hier auch die meisten Taten ereignen.

Diebstahlsdelikte



Im Land NRW gibt es einen Anstieg (7,8 %) der absoluten Zahlen um 50.000 Fälle.

In Siegen-Wittgenstein gegenläufiger Trend!

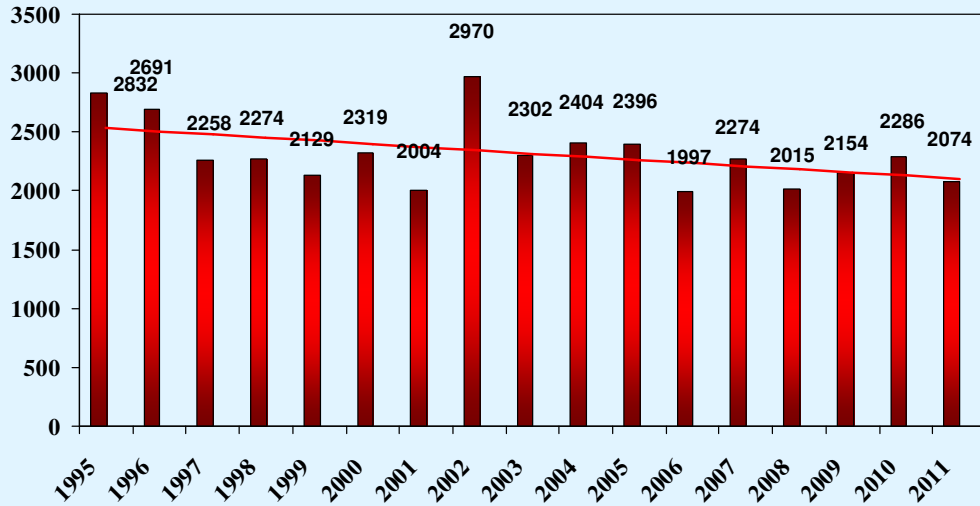
5762 Diebstahlsdelikte bedeuten einen erfreulichen deutlichen Rückgang um 679 Fälle (10,54 %).

AQ:

34,54 % d.h. jedes dritte Delikt wird aufgeklärt.

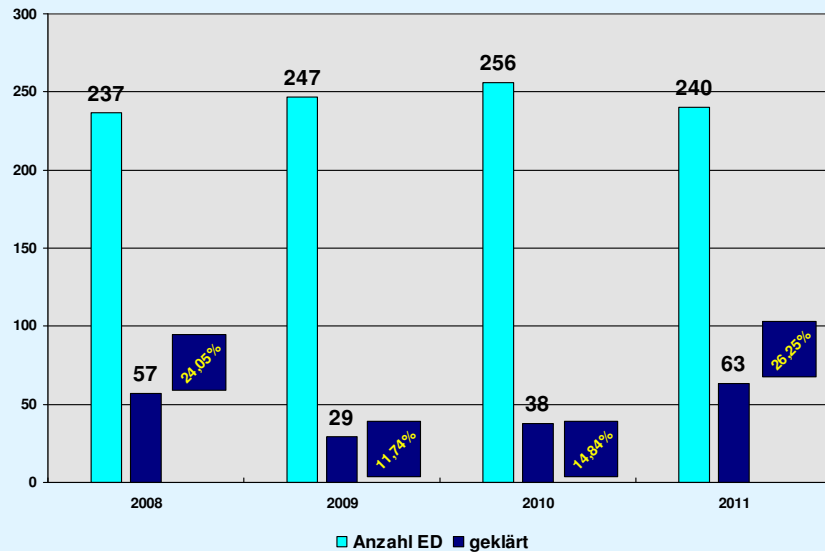
Vergleich NRW 24,00 %

Schwerer Diebstahl komplett



Trotz Anstieg der Taschendiebstähle (landesweites Problem)
deutlicher Rückgang der Fallzahlen von 2286 auf 2074 Fälle.

Wohnungseinbruch



Großes Problem im Land!

Gesamtzahl der Einbrüche um 12,5 Prozent gestiegen.

Erfolge in Siegen-Wittgenstein!

Fallzahlen von 256 auf 240 gesunken!

Anstieg der AQ um über 11 % auf 26,25 Prozent.

Doppelt so hohe Aufklärungsquote wie im Land

(13,6 % zu 26,25 %)!

Ergebnis der Präsenz- und Präventionskonzepte, sowie konsequenter Strafverfolgung der Behörde.

Kampagne „Riegel vor!“

Sicher ist sicherer



POLIZEI
Nordrhein-Westfalen
Kreis Siegen-
Wittgenstein

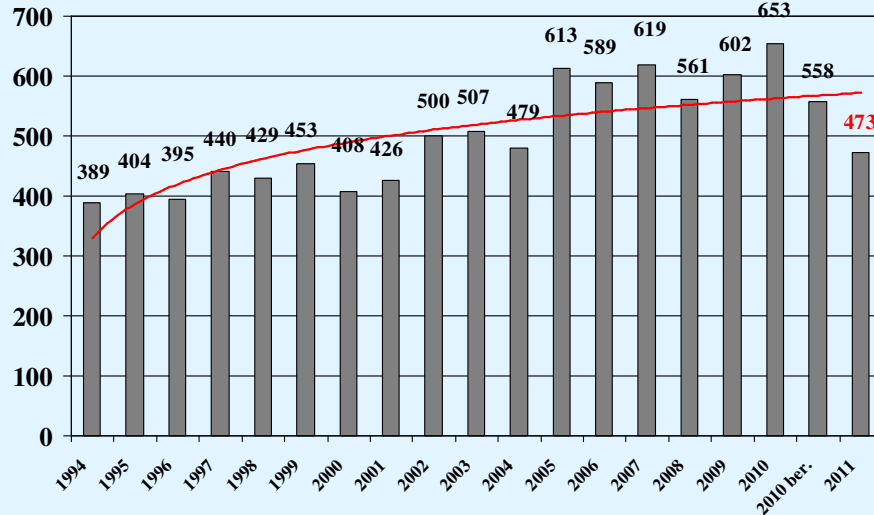
- landesweit steigende Fallzahlen
- fehlender technischer Schutz
- geringes Hinweisaufkommen

Vortrag des Kriminalhauptkommissar Uwe Seidel aus dem Sachgebiet
technische Prävention des Kriminalkommissariats
Kriminalprävention/Opferschutz

November/Dezember 2011

- 2 Veranstaltungen in den Gemeinden
Wilnsdorf und Freudenberg
- Zahlreiche Zuhörer
- persönliche Beratungen vor Ort, 66 im
November/Dezember 2011

Entwicklung der Gewaltdelikte

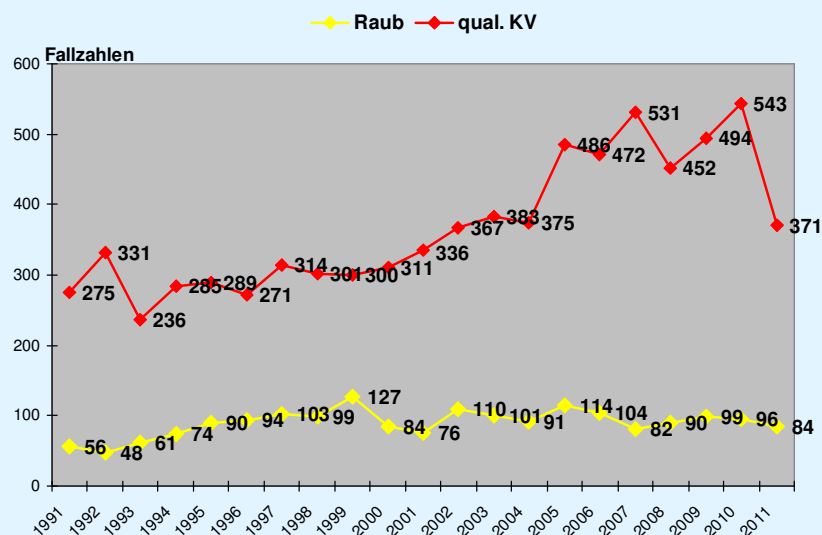


Landestrend der Abnahme von Gewaltdelikten (2% Land) ist in Siegen-Wittgenstein erfreulicherweise noch deutlicher zu verzeichnen.

Abnahme von 653 (bereinigt 558 wegen Sammelverfahren) auf 473 Fälle!

Rückgang von 27,57 % (bereinigt wegen Sammelverfahren immer noch 14 %)

Entwicklung der Fallzahlen Raub und qualifizierter Körperverletzungen



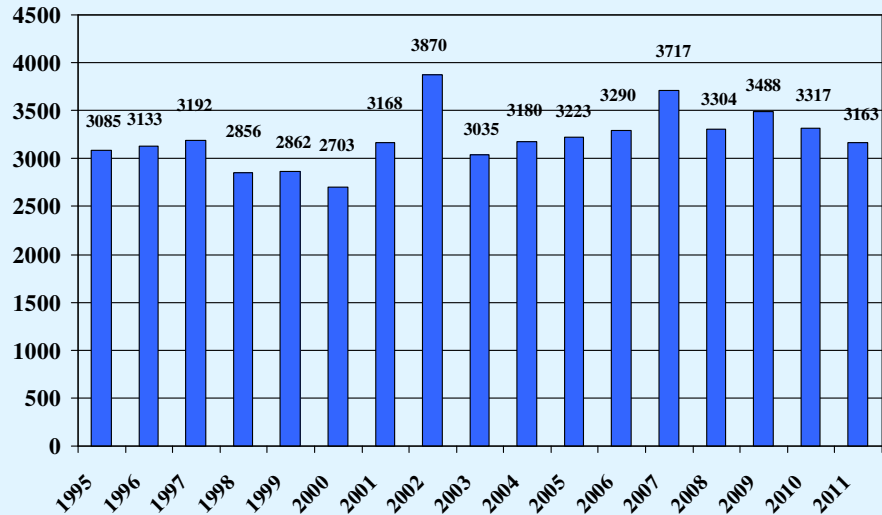
Die beiden maßgeblichen Deliktsbereiche der Gewaltkriminalität in ihrer Entwicklung:

371 qual. KV-Delikte; 2010 => 543

(bereinigte qual. KV-Delikte => 449)

Raub ebenfalls rückläufig (2011 => 84 ; 2010 => 96)

Entwicklung der Straßenkriminalität



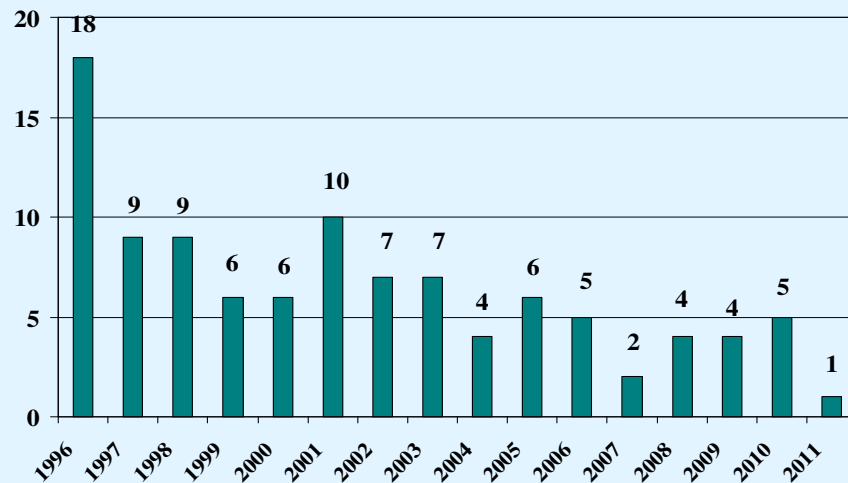
Auch hier ist erfreulicherweise ein Rückgang der Fallzahlen bei nahezu gleichbleibender AQ zu verzeichnen.

Rückgang von 3317 auf 3163 Fälle (-4,64 %).

AQ 20,9 % (2010 21,4%)

Im Land gab es einen Anstieg um 4,7 Prozent bei den Fällen bei einer AQ von 15 Prozent!

Straftaten gegen das Leben



Niedrigster Stand seit bestehen der PKS.

1 Fall wurde statistisch erfasst.

Das Tötungsdelikt Silvester 2011 wird allerdings statistisch erst in diesem Jahr registriert.

- Fußgängertunnel Hauptbahnhof Siegen
- 22-jährige Ömer Y.
- 18-jährige Aylin I.
- Verhandlung seit Anfang 2012 am Siegener Landgericht

Taschendiebstähle

	2011	2010
Fallzahlen	430	216
Aufgeklärt	39	6
AQ%	9,07	2,78
Fallzahlen Land	52707	40831
Aufgeklärt Land	2705	2113
AQ% Land	5,13	5,17

Computerkriminalität

	2011	2010
Fallzahlen	147	158
Aufgeklärt	49	64
AQ%	33,33	40,51
Fallzahlen Land	20036	19775
Aufgeklärt Land	4877	5710
AQ% Land	24,34	28,87

Taschendiebstähle

In der Landespressekonferenz wurde dieses Delikt ebenfalls als Schwerpunkt (begangen durch internationale Diebesbanden) betrachtet.

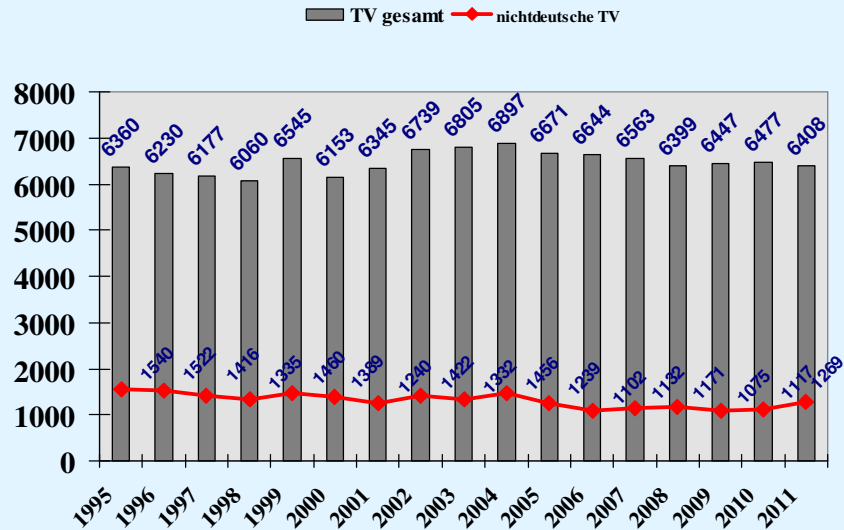
Dabei handelt es sich auch in Siegen-Wittgenstein um ein Delikt, welches im vergangenen Jahr deutlich gestiegen ist (von 216 auf 430 Fälle). Gerade im Stadtgebiet Siegen wurde ein großer Anstieg an Taschendiebstähle registriert. Wir reagieren mit Präsenzkonzerten und einer konzentrierten Sachbearbeitung in enger Zusammenarbeit mit der Justiz und umliegenden Behörden.

Trotz des Anstiegs haben wir in Siegen-Wittgenstein relativ geringe Fallzahlen. Zum Vergleich Fallzahlen Land: 52.000 (die 430 Fälle in Siegen-Wittgenstein sind 0,8 % der Fälle des Landes)

Computerkriminalität

stagnierende Fallzahlen in SI-WI 150 Fälle bei einer AQ von 33 Prozent sehr spezifische Sachrate mit großen Fort- und Ausbildungsbedarf – wird auch hier in Siegen-Wittgenstein beobachtet und gegengesteuert

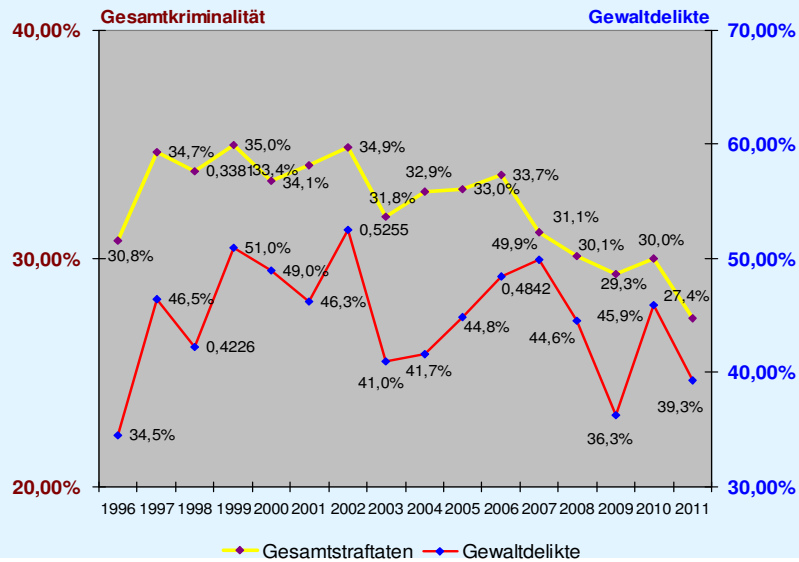
Anzahl der ermittelten Tatverdächtigen



Hier hat es keine großen Verschiebungen gegeben. 6408 TV, davon 1269 Nichtdeutsche

Zum Vergleich 19,8 Prozent in Siegen-Wittgenstein (Anteil der Nichtdeutschen) im Land sind es 24,3 %.

Entwicklung der Tatverdächtigen unter 21 Jahren im Bereich der Gesamtkriminalität und den Gewaltdelikten

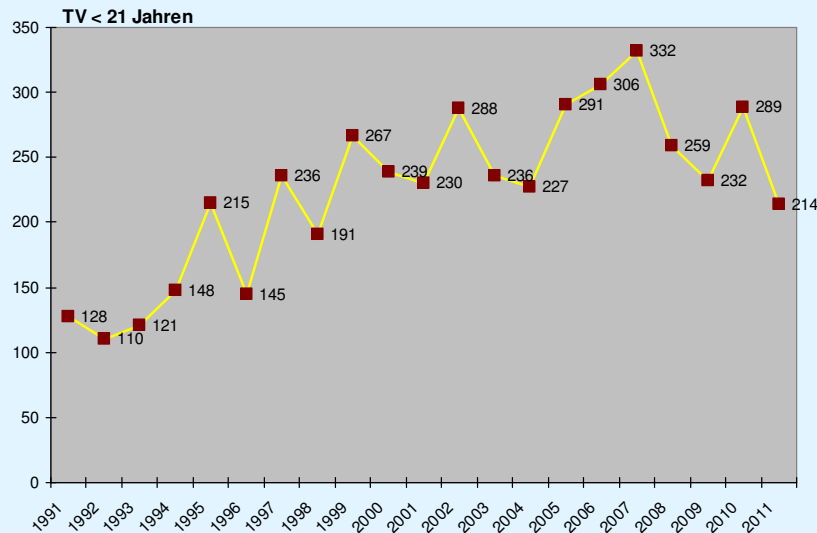


Der erfreuliche Landestrend -der gefallenen Tatverdächtigenzahlen im Bereich der Jugendkriminalität- ist sehr deutlich auch in Siegen-Wittgenstein erkennbar.

Gesamtkriminalität von 29,3 % auf 27,4 %.

Gewaltkriminalität von 45,9 % auf 39,3 %

Entwicklung der unter 21-jährigen TV bei Gewaltdelikten (Fallzahlen)



Hier noch mal zur Veranschaulichung, dass nicht nur der prozentuale Anteil dieser TV-Altersgruppe gefallen ist, sondern auch die absoluten Zahlen.

Rückgang von 289 auf 214 Delikte (- 26 %)!

Fazit:

Ein insgesamt sehr gutes Ergebnis für die Kreispolizeibehörde Siegen-Wittgenstein.

Die begonnenen Konzepte in den Bereichen Wohnungseinbruchsdiebstahl, Straßenkriminalität und der Jugenddelinquenz greifen und werden fortgeführt.

**Vielen Dank Für Ihre
Aufmerksamkeit**