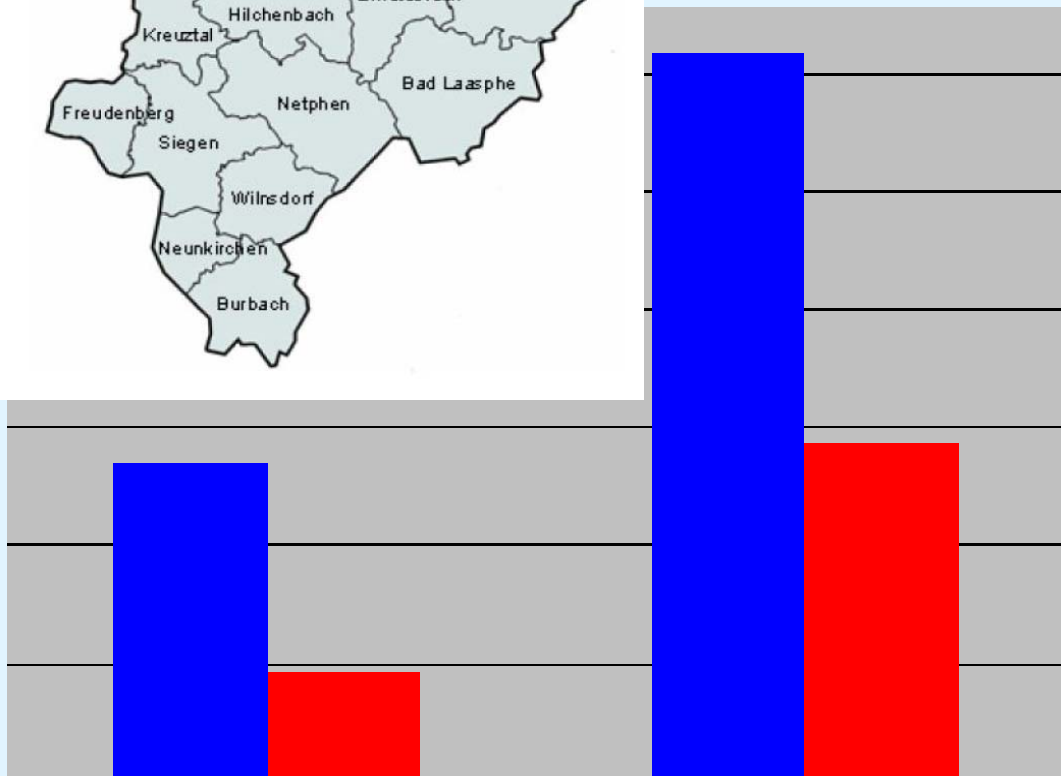




Pressemitteilung

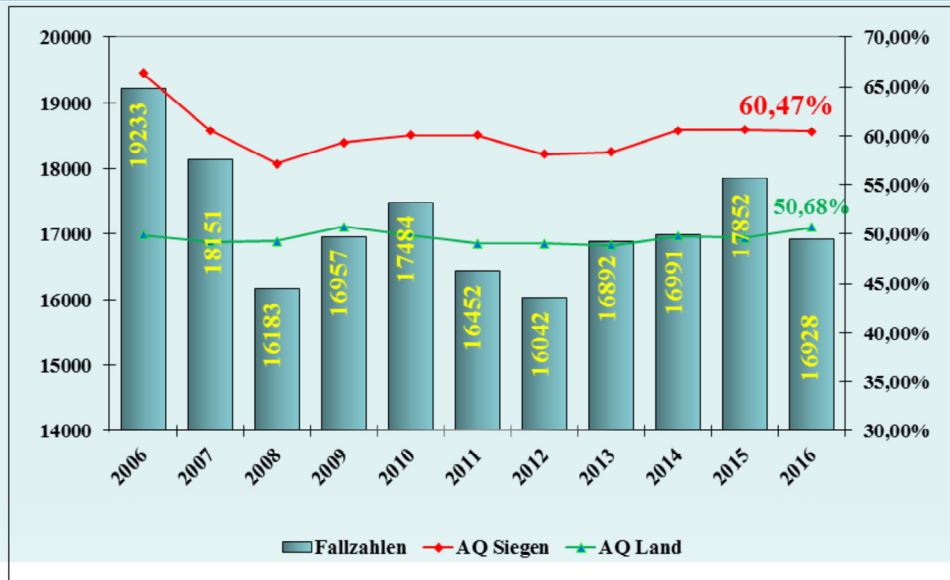
Polizeiliche Kriminalstatistik

2016



Siegen, den 07.03.2017

Gesamtkriminalität



Fallzahlen:

Siegen-Wittgenstein

Nach einem Anstieg in 2015 verzeichnen wir im Jahr 2016 einen Rückgang um **5,07 Prozent**.

2015: **17.852** Fälle, 2016: **16.928** (Minus von 924 Fällen)

Nordrhein-Westfalen

Rückgang der Zahl der Straftaten um **3,16 Prozent**.

2015: **1.517.448** Fälle, 2016: **1.469.426**

Aufklärungsquote:

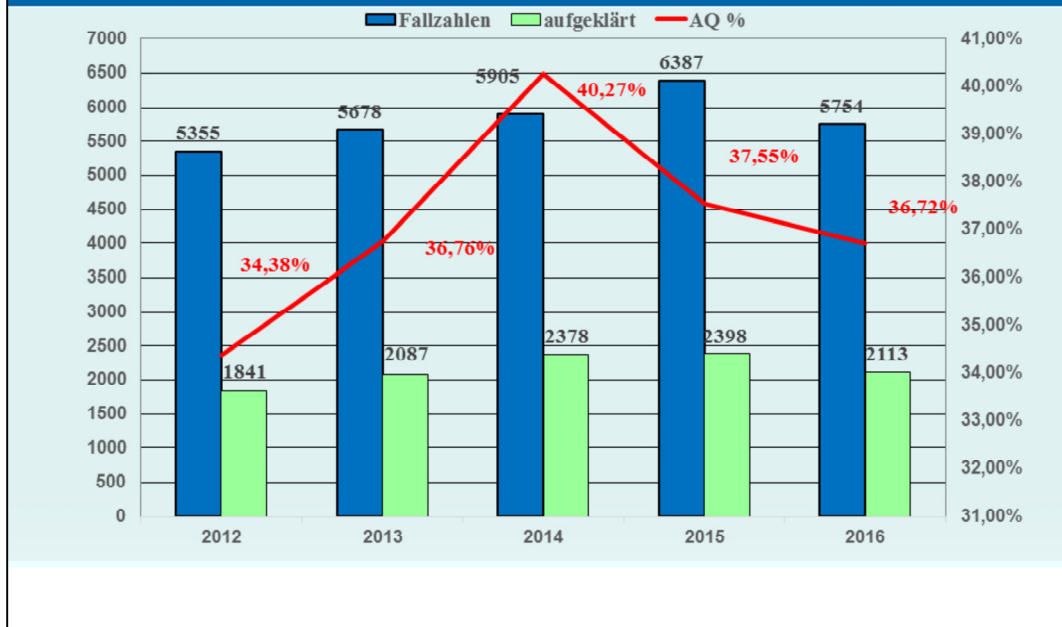
Die AQ im Kreis Siegen-Wittgenstein sank im Jahr 2016 um 0,17% leicht auf **60,47 Prozent** (2015 60,64%) Sie liegt damit weiterhin über dem Landesdurchschnitt.

AQ Nordrhein-Westfalen

2015: **49,62 Prozent**, 2016: **50,68 Prozent**.

Die Kreispolizeibehörde Siegen-Wittgenstein belegt mit der guten Aufklärungsquote den **2. Platz** in der landesweiten Kriminalstatistik.

Diebstahlsdelikte



Fallzahlen:

Siegen-Wittgenstein: Rückgang um **9,91 Prozent**.

2015: **6.387 Fälle**, 2016: **5.754** (Minus von 633 Fällen).

Nordrhein-Westfalen: Rückgang der Fallzahlen um **8,07 Prozent**.

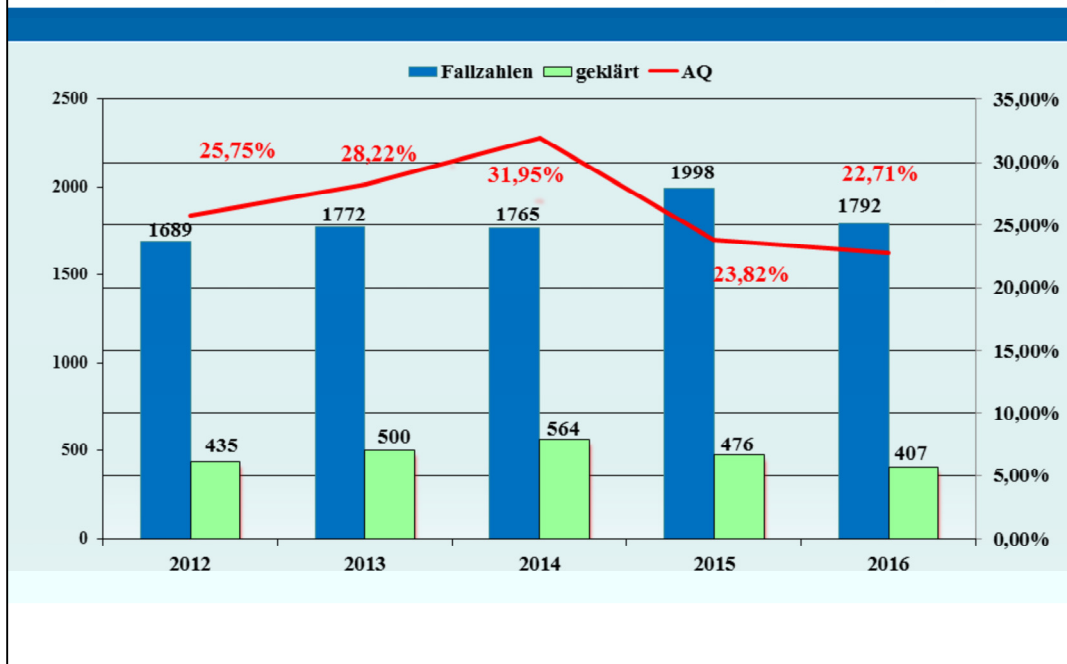
2015: **691.801 Fälle**, 2016: **636.007** (das sind 55.794 Fälle weniger)

Aufklärungsquote:

Siegen-Wittgenstein: leichter Abfall der AQ von 37,55 Prozent im Jahr 2015 auf **36,72 Prozent** im Jahr 2016. Weiterhin gute Aufklärungsquote; feste Positionierung über dem Landesdurchschnitt (12,24 Prozent darüber)!

Nordrhein-Westfalen: Die AQ im Jahr 2016 liegt bei **24,48 Prozent**.

Schwerer Diebstahl -gesamt-



Fallzahlen:

Siegen-Wittgenstein

Abnahme der Fallzahlen 2016 um **10,31 Prozent**

2015: 1998 Fälle

2016: 1792 Fälle (Abnahme von 206)

Nordrhein-Westfalen

Rückgang der Fallzahlen 2016 um **8,57 Prozent**.

2015: 322.607 Fälle

2016: 294.971 Fälle (27.636 Fälle weniger als 2015)

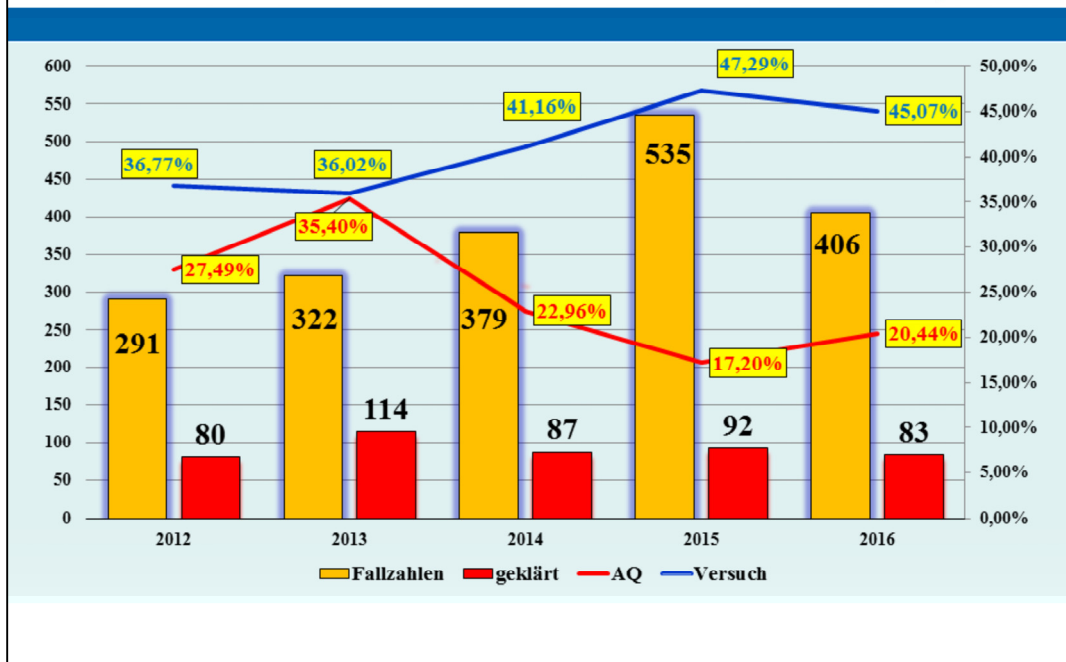
Aufklärungsquote:

Siegen-Wittgenstein

Hier bei uns lag die Aufklärungsquote **2016** bei **22,71 Prozent** (407 Fälle) und ist gegenüber 2015 leicht um 1,11 Prozent gefallen. **Sie ist jedoch immer noch fast doppelt so hoch wie im Landesdurchschnitt:**

AQ Land im Jahr 2016 12,49 Prozent.

Wohnungseinbruch



Wie im Landestrend fällt die Zahl der Wohnungseinbrüche auch im **Kreis Siegen-Wittgenstein** gegenüber dem Jahr 2015.

2015: **535 Fälle**, 2016: **406 Fälle**. Das sind **24,11 Prozent** weniger als 2015 (129 Fälle).

Die Gesamtzahl der Einbrüche beläuft sich in Siegen-Wittgenstein auf **912 Fälle**. Die Schwerpunkte liegen hier -neben Wohnungseinbrüchen(406)- bei Einbrüchen in Kiosken, Warenhäusern und Verkaufsräumen, mit **104 Fällen**, gefolgt von Einbrüchen in Büroräumen mit **97 Fällen**, in Fabrikations-/Lagerräumen mit **94 Fällen** und Einbrüchen in Boden-/Kellerräumen mit **58 Fällen**. Die AQ Einbruchskriminalität liegt bei 18,75 Prozent.

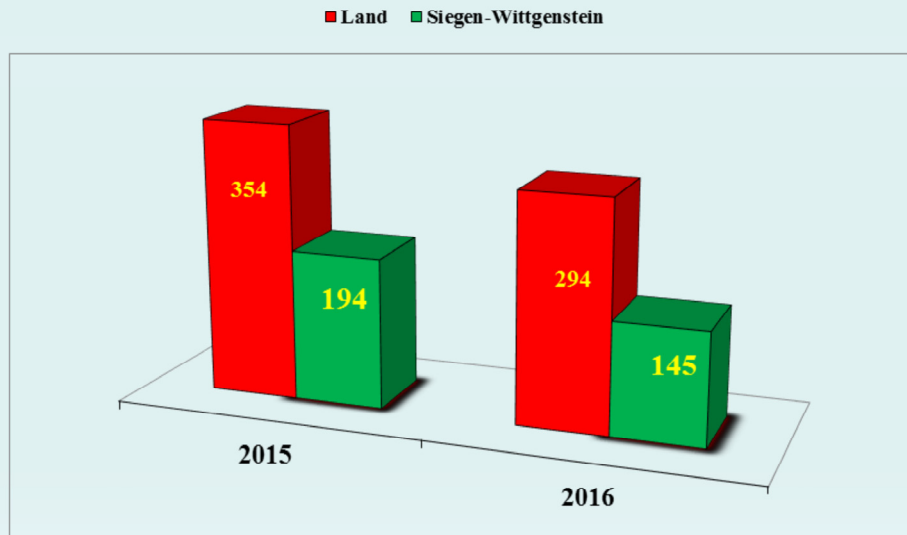
Nordrhein-Westfalen: Die Gesamtzahl der Wohnungseinbrüche in NRW ist im Jahr **2016 um 15,69 Prozent** gefallen.

2015: **62.362 Fälle**, 2016: **52.578 Fälle** (9784 Fälle weniger als 2015)

Die AQ hier bei uns in **Siegen-Wittgenstein** ist gegenüber dem Vorjahr (17,20 Prozent) auf **20,44 Prozent** gestiegen. Diese liegt über dem Landesdurchschnitt von **16,15 Prozent**.

Der Versuchsanteil bei den Wohnungseinbrüchen in Siegen-Wittgenstein fiel von **47,29** im Jahr 2015 auf **45,07** Prozent im Jahr 2016 und liegt nur knapp unter dem Landesschnitt mit **45,61 Prozent**.

Häufigkeitszahl bei Wohnungseinbruch

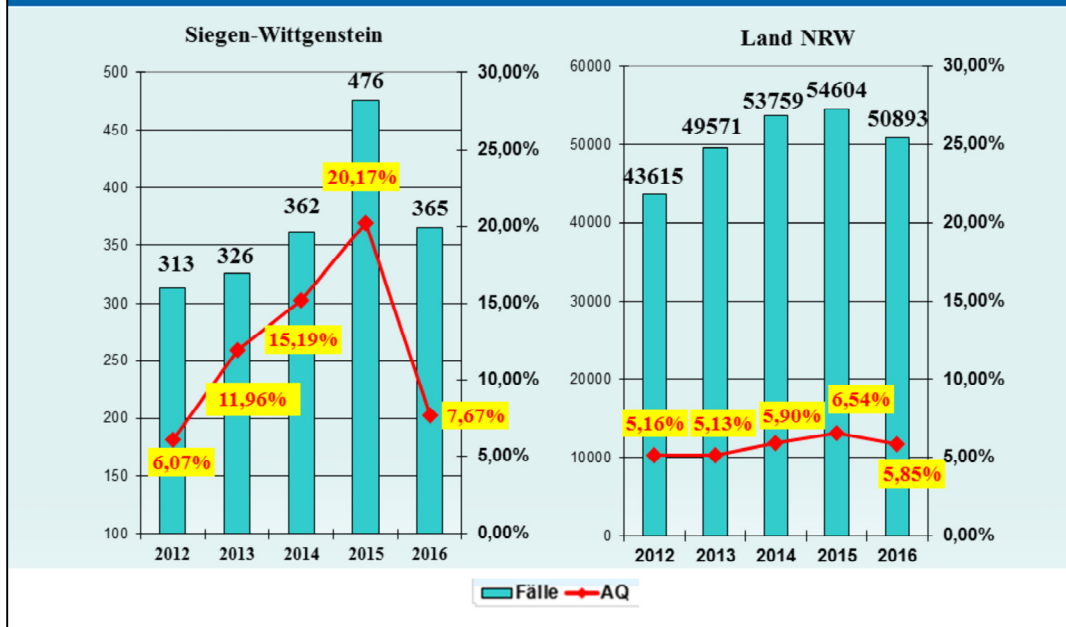


Die Häufigkeitszahl (HZ) ist die Anzahl der bekannt gewordenen Fälle insgesamt oder innerhalb einzelner Deliktsarten, errechnet auf 100 000 Einwohner. Formel: $HZ = \text{Straftaten} \times 100\,000 / \text{Einwohnerzahl}$. Sie ermöglicht unabhängig von der Bevölkerungszahl und der Regionsstruktur den direkten Vergleich.

Die HZ „Wohnungseinbruch“ sank im Jahr **2016 auf 145**. Im Jahr 2015 lag sie noch bei **194** im Wohnungseinbruch.

Die Wahrscheinlichkeit, im Kreis Siegen-Wittgenstein Opfer eines Wohnungseinbruchsdiebstahl zu werden, ist weiterhin deutlich geringer als im landesweiten Durchschnitt (**294**)!

Taschendiebstahl



Fallzahlen:

Siegen-Wittgenstein

2015: **476 Fälle**

2016: **365 Fälle** (Rückgang von 111 Fällen) Das sind **23,32 Prozent** weniger.

Aufklärungsquote:

Siegen-Wittgenstein

Die AQ ist in 2016 um **12,5 Prozent** gefallen! 2015 war anlässlich einer größeren Veranstaltung eine aufgeklärte Serie zu verzeichnen.

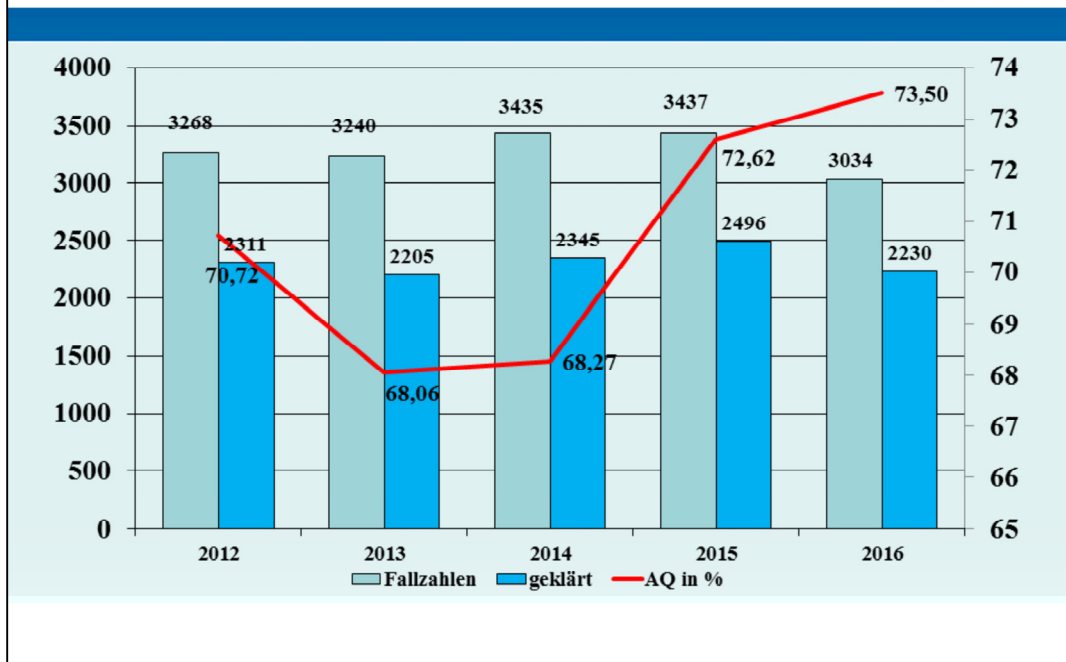
Im Jahr 2016 wurden **7.67 Prozent** (28 Fälle) aller Taschendiebstähle aufgeklärt (2015: **20,17 Prozent**). Die AQ liegt im Land NRW bei **5,85 Prozent**.

Nordrhein-Westfalen

2015: **54.604 Fälle**

2016: **50.893 Fälle** (Minus von 3711 Fälle)

Vermögens- und Fälschungsdelikte



Der Summenbegriff Vermögens- und Fälschungsdelikte umfasst unter anderem die Delikte Waren- und Warenkreditbetrug, Erschleichen von Leistungen, Computerbetrug und Urkundenfälschung.

Die Fallzahlen:

Im Kreis Siegen-Wittgenstein gab es im Jahr **2016** eine Abnahme der Fälle um 11,73 Prozent gegenüber dem Vorjahr.

Während in 2015 noch **3437 Fälle** zu Buche schlugen, waren es in 2016 **3034 Fälle**.

Aufklärungsquote:

Die AQ lag hier im Jahr bei guten **73,50 Prozent** und ist gegenüber dem Vorjahr (72,62 Prozent) um 0,88 Prozent gestiegen. Nach einem Rückgang in den Jahren 2013 und 2014 befindet sie sich wieder auf einem hohen Niveau.

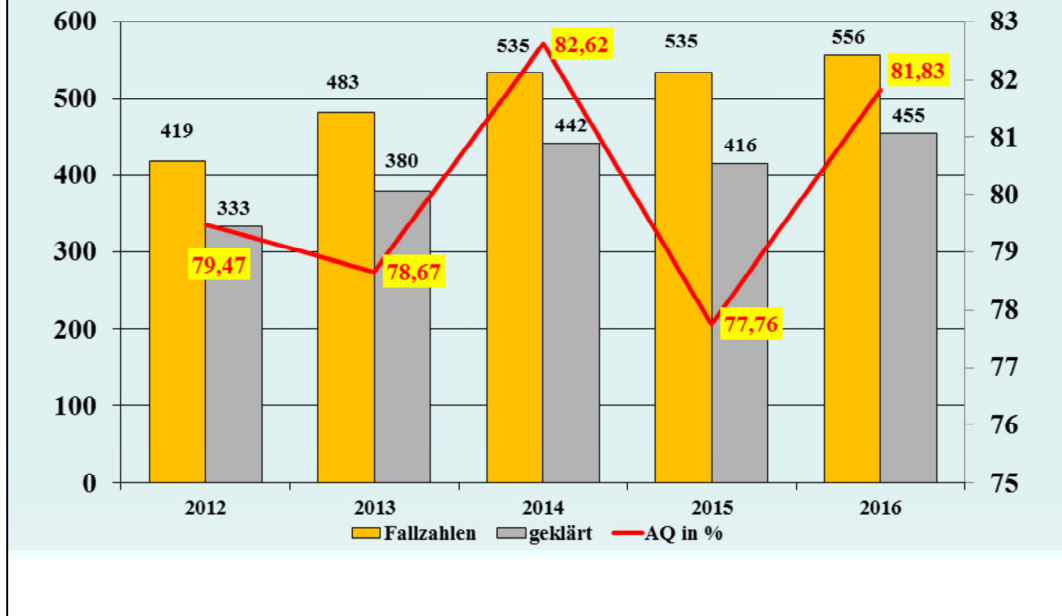
Nordrhein-Westfalen

2015: **293.748 Fälle**

2016: **275.889 Fälle** (Minus von 17859 Fälle)

2016: **AQ 71,47 Prozent**

Entwicklung der Gewaltdelikte



Unter dem Begriff Gewaltdelikte werden u.a. die Delikte Mord/Totschlag, Vergewaltigung/sexuelle Nötigung, Raub/räuberische Erpressung und Körperverletzung mit Todesfolge sowie gefährliche/schwere Körperverletzung geführt.

Fallzahlen:

Im Kreis Siegen-Wittgenstein gab es im Jahr **2016** einen leichten Anstieg gegenüber dem Vorjahr.

2015: 535 Fälle

2016: 556 Fälle

Aufklärungsquote:

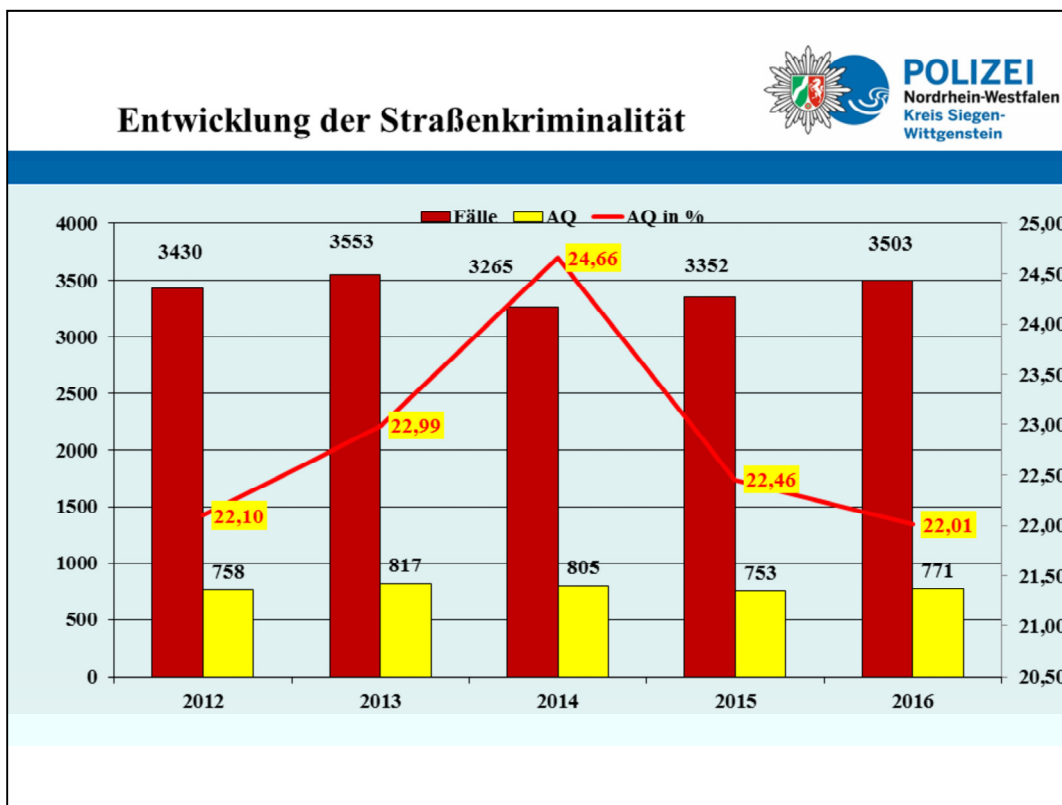
Die AQ in Siegen-Wittgenstein lag im Jahr **2016** bei **81,83 Prozent** und ist gegenüber dem Vorjahr (77,76 Prozent) um 4,07 Prozent gestiegen. Über die Jahre hinweg befindet sie sich jedoch auf konstantem Niveau.

Nordrhein-Westfalen

2015: **46.351** Fälle

2016: **48.696** Fälle (Plus von 2345 Fälle)

2016: **AQ 72,01 Prozent**



Fallzahlen:

Anstieg der Straßenkriminalität um **4,5 Prozent**. 2015: **3352 Fälle**, 2016: **3503 Fälle** (Plus von **151 Fälle**)

Die Sachbeschädigungen auf Straßen, Wegen oder Plätzen (28,66 % Anteil im Summenschlüssel Straßenkriminalität) stiegen um **142** auf **1004 Fälle**. Das sind **16,47 Prozent** mehr als 2015. Sachbeschädigungen an Kraftfahrzeugen betragen **846 Fälle**. (2015: 782 Fälle)

Ein weiteren Schwerpunkt bilden die Diebstähle an/aus KFZ. Hier ist mit **564 Fällen** gegenüber 2015 (609 Fälle) ein Rückgang zu verzeichnen.

Aufklärungsquote Straßenkriminalität:

Die AQ sank um 0,45 Prozent auf **22,01 Prozent** im Jahr 2016 (2015: 22,46 Prozent).

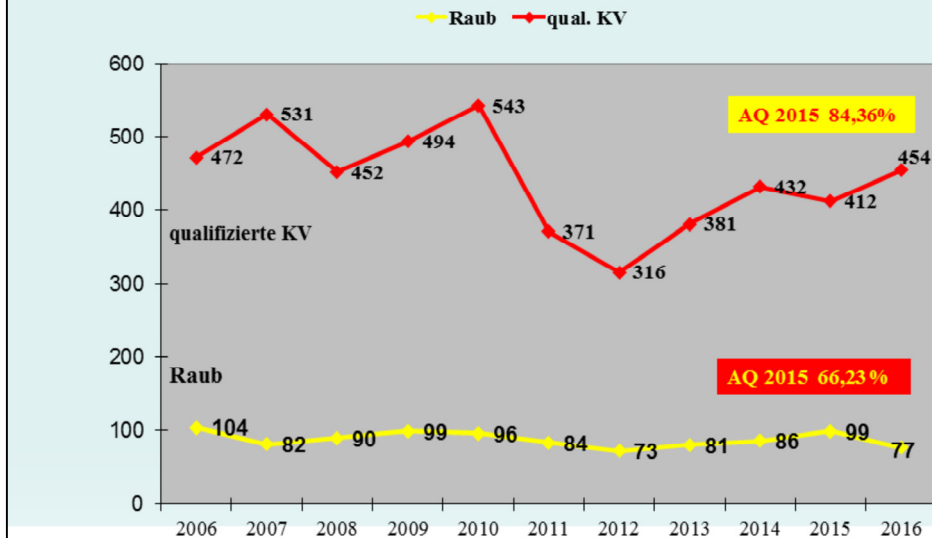
Nordrhein-Westfalen

2015: **390.382 Fälle**

2016: **378.187 Fälle** (Minus von 12195 Fälle)

2016: **AQ 14,96 Prozent**

Entwicklung der Fallzahlen Raub und qualifizierter Körperverletzungen



Qualifizierte KV (Gefährliche - / Schwere KV)

Anstieg der Fallzahlen im Kreis Siegen-Wittgenstein im Jahr 2016!

2015: 412 Fälle und 2016: 454 Fälle (Anstieg von 42 Fälle)

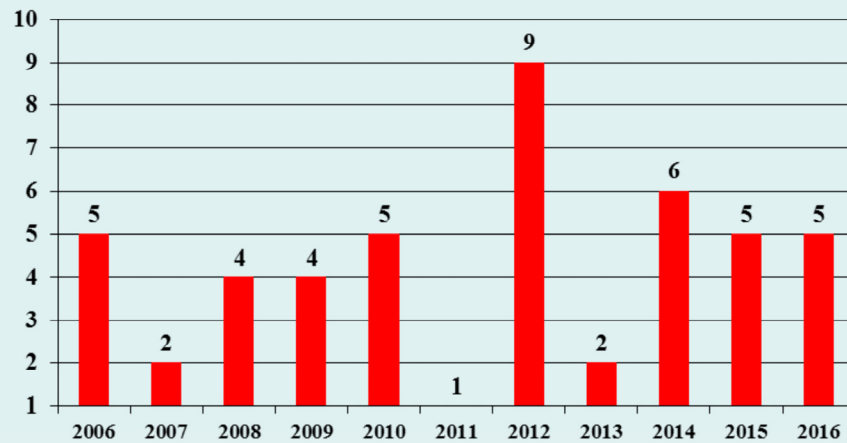
In unserem Kreis wurden im Jahr **2016** insgesamt **84,36 Prozent** von gefährlichen oder schweren Körperverletzungen aufgeklärt. Im Jahr 2015 waren es **81,31 Prozent**. 2016 wurden 198 der 454 Delikte auf öffentlichen Straßen, Wegen oder Plätzen begangen. Die Aufklärungsquote liegt in diesem Deliktbereich bei **78,28 Prozent**.

Raub

Deutlicher Rückgang um **22,22 Prozent!** **2015: 99 Fälle 2016: 77 Fälle** (Minus von 22 Fällen). Die Aufklärungsquote liegt bei **66,23 Prozent** (2015: **61,62 Prozent**).

2016 wurden 32 der insgesamt 77 Raubdelikte auf Straßen, Wegen oder Plätzen begangen (2015: 37 Fälle). Die Aufklärungsquote dort war im letzten Jahr mit **59,38 Prozent** deutlich höher als 2015 (51,35 Prozent).

Straftaten gegen das Leben



Fallzahlen:

Siegen-Wittgenstein

2012: 9 Fälle

2013: 2 Fälle

2014: 6 Fälle

2015: 5 Fälle

2016: 5 Fälle

bei einer AQ von 100 Prozent im Jahr 2016

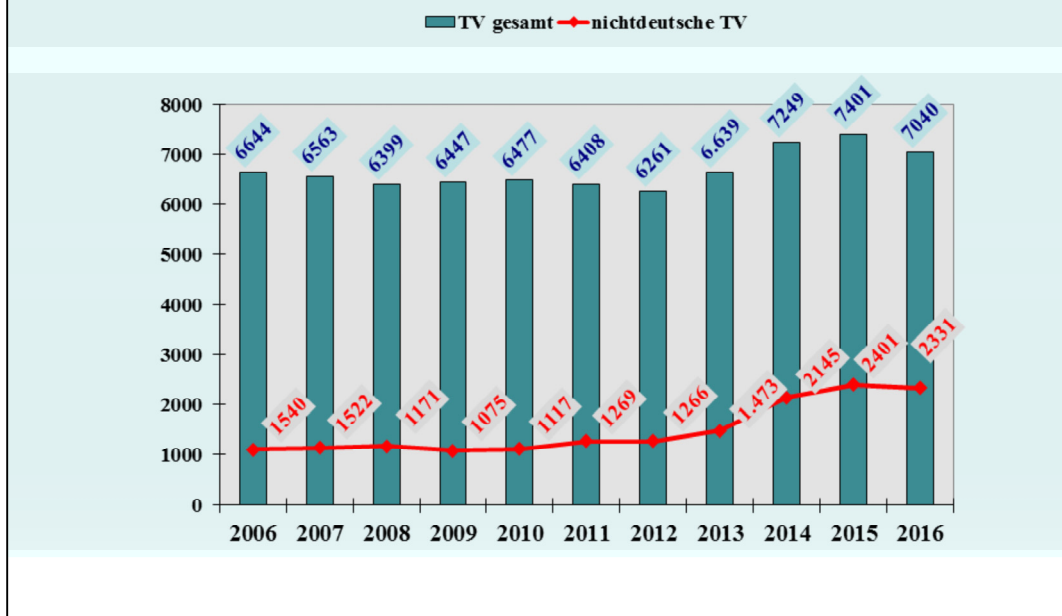
Nordrhein-Westfalen

Anstieg um 9,24 Prozent

2015: 422 Fälle

2016: 461 Fälle (Anstieg von 39 Fällen)

Anzahl der ermittelten Tatverdächtigen



Siegen-Wittgenstein

Im Jahr 2016 wurden insgesamt **7040** Tatverdächtige identifiziert (2015: **7401**). **2331** der identifizierten Tatverdächtigen im Jahr 2016 (2015: **2401**) hatten nicht die deutsche Staatsbürgerschaft. Dies ist ein Anteil von **33,11 Prozent** aller Tatverdächtigen.

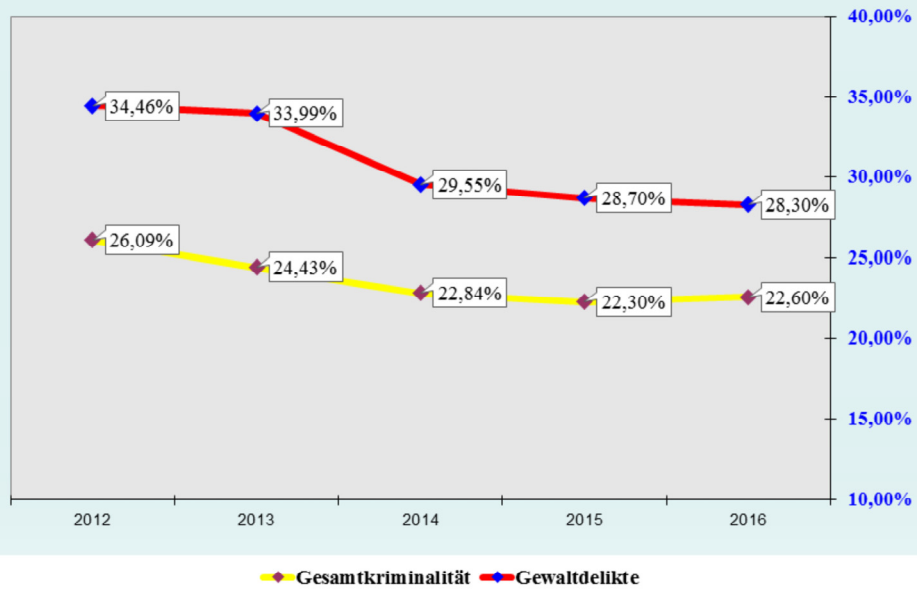
Erstmals erfasst die Statistik auch die Kriminalität von Zuwanderern. Die Anzahl liegt hier in 2016 bei **884 Tatverdächtigen**. Das sind 12,56 Prozent zu den Gesamttatverdächtigen. Auffallend ist hierbei, dass viele Delikte unter Zuwanderern begangen werden (z. B. Körperverletzungen / Beleidigungen in Unterbringungseinrichtungen) oder es sich um ausländer-spezifische Straftatbestände (z. B. Straftaten gegen das Aufenthalts-, Asyl- und Freizügigkeitsgesetz) handelt.

Ein Deliktschwerpunkt außerhalb von Unterbringungseinrichtungen liegt auch hier, vergleichbar zum Land, beim Ladendiebstahl.

Nordrhein-Westfalen

Im Jahr 2016 wurden insgesamt **494.885** Tatverdächtige identifiziert (2015: **492.542**). Im Land liegt der Anteil der nichtdeutschen Tatverdächtigen bei **177.779**. (**36,09 Prozent**) und der Anteil der Zuwanderer bei **47.754** Tatverdächtigen.

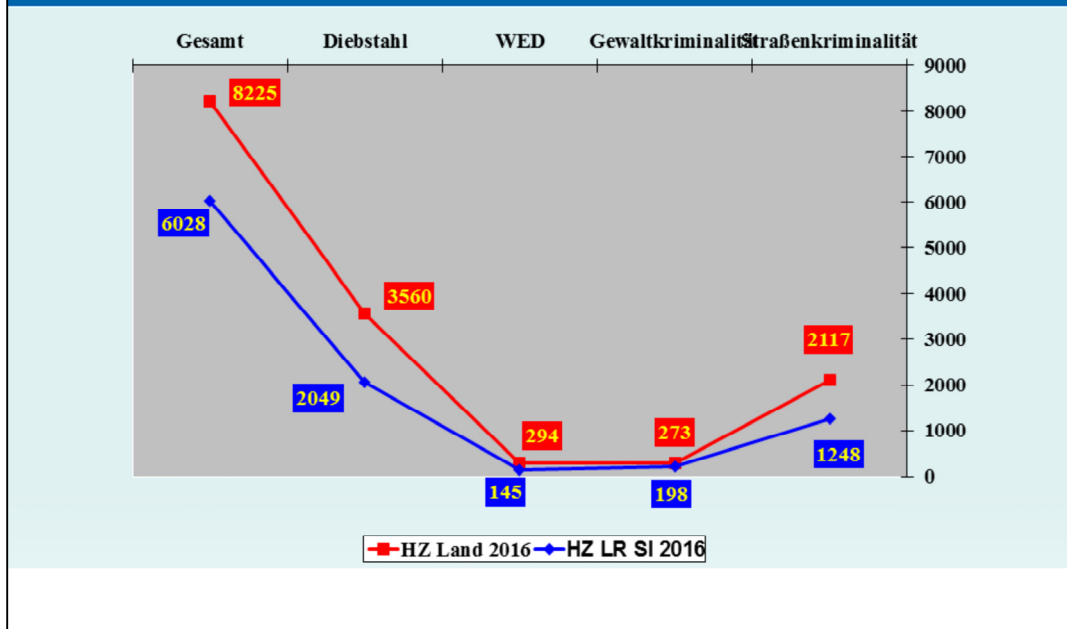
Prozentuale Entwicklung der TV unter 21 Jahren im Bereich der Gesamtkriminalität und den Gewaltdelikten



Im Bereich der **Gesamtkriminalität** ist der Anteil der Tatverdächtigen unter 21 Jahren von **22,30 Prozent** (2015) auf rund **22,60 Prozent** (2016) nur leicht gestiegen.

Im Bereich der **Gewaltkriminalität** ist die Zahl im Jahr 2016 mit **28,30 Prozent** (2015: 28,70 Prozent) sogar leicht rückläufig.

Häufigkeitszahlen 2016



Die Häufigkeitszahl (HZ) ist die Anzahl der bekannt gewordenen Fälle insgesamt oder innerhalb einzelner Deliktsarten, errechnet

Auf 100 000 Einwohner. Formel: $HZ = \text{Straftaten} \times 100\,000 / \text{Einwohnerzahl}$

Im Kreis Siegen-Wittgenstein lässt es sich sicher leben.